

rotex

комфортна техніка для тебе



Інструкція
з експлуатації



ЕЛЕКТРИЧНИЙ ТЕПЛОВЕНТИЛЯТОР

RAS07-H

ІНСТРУКЦІЯ З ЕКСПЛУАТАЦІЇ

Будь ласка, уважно прочитайте цю інструкцію і збережіть її для подальшого використання.

З метою запобігання ризиків пожежі, ураження електричним струмом, опіків та інших травм, необхідно дотримуватись елементарних заходів безпеки при експлуатації електронагрівальних приладів.

Задля вашої власної безпеки та правильного використання приладу – будь ласка, ознайомтесь з наступною інформацією перед використанням приладу в перший раз.

ВАЖЛИВА ІНФОРМАЦІЯ

1. Зазначена на приладі напруга має збігатися з мережевою напругою у розетці. Не перекручуйте і не перегинайте мережевий дріт приладу.
2. Вхідні і вихідні отвори для повітря на приладі не повинні закриватися у будь-якому разі!
3. Ніколи не переміщуйте обігрівач під час його роботи, завжди відключайте обігрівач, коли він не використовується.
4. Ніколи не використовуйте прилад, якщо він або його шнур були пошкоджені. Прилад може розбирати і ремонтувати тільки кваліфікований персонал.

ЗАХОДИ БЕЗПЕКИ

Будь ласка, прочитайте всі інструкції перед використанням.

УВАГА! При використанні будь-якого продукту з електричним приводом, для зменшення ризику виникнення пожежі, ураження електричним струмом, травмування людей або пошкодження майна, необхідно дотримуватися основних запобіжних заходів, в тому числі таких:

1. Завжди підключайте прилад до джерела живлення з напругою і частотою, які зазначені на наклейці на корпусі приладу.
2. Дістаньте прилад з упаковки і перевірте його, щоб переконатися, що прилад знаходиться у відповідному стані перед використанням.
3. Не дозволяйте дітям грати з частинами упаковки (наприклад, поліетиленовими пакетами)
4. Необхідний ретельний контроль, коли прилад використовується в приміщенні де перебувають діти або немічні люди. Не дозволяйте дітям використовувати прилад в якості іграшки.
5. Не використовуйте прилад з пошкодженим шнуром або вилкою, після того, як виникли проблеми у роботі приладу, або прилад впаав чи був пошкоджений іншим чином. Поверніть прилад виробнику для огляду, ремонту або заміни.
6. Перед від'єднанням кабелю живлення, не забудьте вимкнути прилад. При торканні корпусу приладу переконайтесь, що ваші руки сухі, для запобігання ураження електри-

чним струмом.

8. Перед використанням приладу переконайтесь, що шнур живлення повністю витягнуто і розташуйте його так, щоб він не перебував в контакті з будь-якою частиною обігрівача.

9. При використанні приладу, деякі частини обігрівача стануть гарячими. При переміщенні, утримуйте обігрівач тільки за ручку.

10. Не використовуйте обігрівач у таких приміщеннях, як гаражі, де використовується або зберігається бензин, фарби або інші вогнонебезпечні речовини.

11. Не використовуйте обігрівач поряд і не направляйте його на меблі, тварин, занавіски або інші легкозаймисті предмети. Тримайте горючі матеріали, такі як меблі, постільні речі та будь-які інші горючі матеріали не менше за 1 метр від кожної зі сторін приладу.

12. Не розміщуйте шнур живлення під килимом і не накривайте шнур килимками або меблями. Розташуйте шнур так, щоб об нього неможливо було спіткнутися.

13. Не використовуйте прилад на товстому килимі з довгим ворсом, оскільки системи при перекиданні може не активуватися і обігрівач не працюватиме.

14. Для зниження ризику ураження електричним струмом, не занурюйте прилад у воду і не піддавайте його

або шнур живлення впливу дощу, вологи або рідинами, крім тих, які необхідні для правильної роботи приладу.

15. Цим приладом не можна користуватися у безпосередній близькості від води, наприклад біля ванни, умивальника, басейну і т.д., а також там де є ймовірність занурення його у воду.

16. Вимикайте прилад та відключайте його від мережі, якщо ви ним не користуєтесь, перед складанням або розбиранням і перед чищенням. Відключайте прилад від мережі тримаючись за вилку – не тягніть за шнур.

17. Поширеною причиною перегріву є нашарування пилу і пуху у отворах обігрівача. Забезпечте регулярне чищення приладу, попередньо відключивши обігрівач і давши йому охолонути, як це описано в розділі Обслуговування.

18. Упевніться, що ніяка інша техніка великої потужності не підключена до того ж самого електричного ланцюга разом з обігрівачем, у іншому випадку може статися перевантаження.

19. Уникайте використання подовжувачів, оскільки подовжувач може перегрітися і викликати ризик виникнення пожежі.

20. Використовуйте прилад тільки за прямим призначенням.

21. Не використовувати на відкрито-

му повітрі. Прилад створений тільки для внутрішнього використання.

22. Не залишайте прилад без нагляду у включеному стані.

23. Не ставте на прилад сторонні предмети. Не допускайте, щоб інші об'єкти перешкоджали входу або виходу повітря крізь отвори приладу. Пильнуйте щоб обігрівач не працював у безпосередній близькості від стіни або штори, і т.п. Не накривайте прилад під час роботи.

24. Не розміщуйте обігрівач безпосередньо під розеткою.

25. Використання інструментів або аксесуарів, які не рекомендовані або не продані дистриб'ютором приладу може призвести до особистої або майнової небезпеки або травм.

26. Цей продукт призначений тільки для звичайного домашнього використання.

27. Використовуйте цей обігрівач, як описано у цьому посібнику. Будь-яке інше використання, не ухвалене виробником, може призвести до пожежі, ураження електричним струмом або травм і може призвести до втрати гарантії.

РОЗТАШУВАННЯ

Прилад має бути розміщений на відстані не менше 90 см від горючих предметів (наприклад, штори), стін або інших конструкцій!

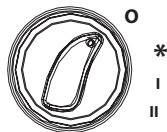
ЖИВЛЕННЯ

1. Використовуйте тільки дозволений подовжувач, такий який підходить за показниками напругу вказаними на приладі!
2. Не розміщуйте шнур живлення під килимом і не накривайте шнур килимками або меблями. Розташуйте шнур так, щоб об нього неможливо було спіткнутися.
3. Ніколи не тягніть за кабель виймаючи вилку з розетки!
4. Завжди виймайте вилку з розетки, коли прилад не використовується. **УВАГА!** Прилад може бути використаний тільки для звичайного домашнього використання, а не для промислових цілей.

ПЕРЕД ВИКОРИСТАННЯМ

1. Перед використанням видаліть всі пакувальні матеріали і огляньте прилад на наявність пошкоджень. Якщо ви виявили будь-які пошкодження, будь ласка поверніть прилад за місцем придбання для заміни.
2. Перш ніж ви зможете продовжити установку приладу – переконайтеся, що наявні всі частини приладу згідно зі схемою вище.
3. Переконайтеся, що обігрівач, не установлений безпосередньо під розеткою і що розетка доступна для підключення приладу.
4. За додатковими вказівками, зверніться до керівництва з установки.

ЕКСПЛУАТАЦІЇ ОБІГРІВАЧА НАЛАШТУВАННЯ ЖИВЛЕННЯ ТА ОБІГРІВУ



- O Вимкнення приладу
- * Режим роботи вентилятора
- I Низька ступінь нагріву (1000 Вт)
- II Висока ступінь нагріву (2000 Вт)

СИСТЕМА БЕЗПЕКИ

- У разі ненормального перегріву, система безпеки автоматично відключає прилад. Після короткої фази охолодження, прилад знову готовий до роботи.
- Якщо ви всеж помітили повторення одного і того ж дефекту, який зазначено вище, вийміть вилку з розетки і вимкніть прилад, зверніться до сервісного центру.
- Під час використання, не чіпайте і не закривайте отвори для випуску повітря. Це може призвести до перегріву приладу, та спрацювання системи автоматичного відключення.

ОБСЛУГОВУВАННЯ

- Вимкніть прилад і від'єднайте його від розетки, перед виконанням будь-яких робіт з очищення приладу.
- Очистіть корпус за допомогою вологої ганчірки, пилососа або щітки.

- Ніколи невикористовуйте легкозаймисті або абразивні миючі засоби, такі як бензол або спирт, для очищення приладу.
- Незанурюйте прилад у воду!
- Регулярно очищуйте вхідний і вихідний отвір для повітря за допомогою пилососа.
- Якщо прилад не використовується протягом тривалого періоду, він повинен бути захищений від надмірного пилу і бруду. Демонтуйте прилад і складіть його в сухе місце, подалі від сонячних променів і бруду

ТЕХНІЧНІ ХАРАКТЕРИСТИКИ

Модель	RAS07-H
Напруга	220-240В AC
Частота	50 Гц
Вихідна потужність	1000/2000 Вт
Електричний струм	10А

ПОПЕРЕДЖЕННЯ

1. Обігрівач не може бути розміщений безпосередньо під електричною розеткою.
2. Прилад не може використовувати програму, контролер, таймер або інші прилади для автоматичного підключення обігрівача.
3. Якщо шнур живлення пошкоджений, щоб уникнути небезпеки, він повинен бути замінений виробником, його сервісним агентом або фахівцем з належною кваліфікацією.

4. Цей прилад не призначений для використання особами (включаючи дітей) з обмеженими фізичними, сенсорними або розумовими здібностями чи з недостатнім досвідом і знаннями, якщо вони не знаходяться під контролем чи не мають вказівок з використання приладу з боку осіб, відповідальних за їх безпеку.

5. Слід стежити за дітьми, щоб вони не грали з приладом.

6. Напис або символ “Не накривати” на приладі, означає:



ПОПЕРЕДЖЕННЯ:

Щоб уникнути перегріву не накривайте обігрівач.

7. У цій інструкції вказується, що опалювальний прилад не повинен бути розташований безпосередньо під розеткою.

8. Цей обігрівач не дозволяється виносити з кімнати де він використовується.

9. Цей обігрівач не обладнаний пристроєм для контролю кімнатною температурою. Не використовуйте даний обігрівач у невеликих приміщеннях, коли в них знаходяться особи не здатні вийти з кімнати або вимкнути прилад.

10. Не використовуйте даний обігрівач в безпосередній близькості від ванної кімнати, душу або басейну.

Термін експлуатації не менше 3 років з дати початку використання. Термін зберігання необмежений. Дата виробництва збігається з серійним номером і номером партії, які вказані на упаковці товару, ****/**** - рік, місяць та дата відповідно.

Виробник має право на внесення змін до дизайну, комплектації, а також до технічних характеристик виробу під час вдосконалення своєї продукції без додаткового повідомлення про ці зміни.

УМОВИ ГАРАНТІЙНОГО ОБСЛУГОВУВАННЯ

ШАНОВНИЙ ПОКУПЕЦЬ!

Компанія Rotex висловлює подяку за Ваш вибір і гарантує високу якість та бездоганне функціонування придбаного Вами виробу при дотриманні правил його експлуатації. Термін гарантії на всі вироби – 12 місяців з дня придбання. Даним гарантійним талоном Rotex підтверджує справність даного виробу і бере на себе зобов'язання щодо безкоштовного усунення всіх несправностей, що виникли з вини виробника. Гарантійний ремонт може бути проведений у авторизованому сервісному центрі на території України.

УМОВИ ГАРАНТІЇ:

1. Справжня гарантія має силу при дотриманні наступних умов:
– правильне і чітке заповнення гарантійного талона із зазначенням найменування моделі, її серійного номера, дати продажу і печатки фірми-продавця у гарантійному талоні і відривних купонах;
– наявність оригіналу квитанції (чека), що містить дату покупки.

2. Rotex залишає за собою право на відмову в гарантійному обслуговуванні у випадку ненадання вищезгаданих документів або якщо інформація в них буде неповною, нероз-

бірливою, суперечливою.

3. Гарантія не включає періодичне обслуговування, встановлення, налаштування виробу вдома у власника.

4. Не підлягають гарантійному ремонту вироби з дефектами, що виникли унаслідок:

- механічних пошкоджень;
 - недотримання умов експлуатації або помилкових дій власника;
 - неправильного встановлення, транспортування;
 - стихійних лих (блискавка, пожежа, повінь і т.п.), а також інших причин, що знаходяться поза контролем продавця і виробника;
 - попадання всередину виробу сторонніх предметів, рідин, комах;
 - ремонту або внесення конструктивних змін неуповноваженими особами;
 - використання приладу в професійних цілях;
 - відхилень від Державних технічних стандартів електричних мереж, телекомунікаційних і кабельних мереж;
 - при виході з ладу деталей, що мають обмежений термін служби.
5. Справжня гарантія не обмежує законних прав споживача, наданих йому чинним законодавством.

ГАРАНТІЙНІ ЗОБОВ'ЯЗАННЯ

I. ТЕРМІН ГАРАНТІЇ ЯКОСТІ І ВІДПОВІДНОСТІ ЗАЯВЛЕНОМУ ТЕХНІЧНОМУ СТАНУ СКЛАДАЄ:

- 1) На виріб – 12 місяців з дня його продажу (підтверджується товарним чеком);
- 2) На замінені після закінчення гарантійного терміну вузли, агрегати і запасні частини – 30 днів з дня їх установки у виріб (підтверджується в гарантійному талоні відповідною відміткою з круглою печаткою сервісного підприємства).
- 3) При обміні товару на аналогічну модель у гарантійному талоні вписується дата продажу товару та дата ремонту товару шляхом обміну.

II. ВИМОГИ ДО ПРЕТЕНЗІЇ.

З метою посилення відповідальності експертів за висновок, претензії щодо якості виробу і його технічного стану приймаються тільки в уповноважених сервісних підприємствах, а також у сервісних відділах роздрібно-торгівельної мережі, де був придбаний виріб.

III. ПРОВЕДЕННЯ ГАРАНТІЙНОГО РЕМОНТУ:

- 1) Гарантійний ремонт виробу здійснюється уповноваженим сервісним підприємством.

2) У разі проведення гарантійного ремонту гарантійний термін на сам виріб і його комплектуючі частини, які не були замінені при ремонті, продовжується на термін перебування виробу у ремонті.

IV. ВАЖЛИВО! ГАРАНТІЯ НА ВИРІБ ВТРАЧАЄ СИЛУ У РАЗІ, КОЛИ:

- 1) Виріб не має цього гарантійного талона.
- 2) Гарантійний талон заповнений частково або неправильно і/або з виправленнями без їх підтвердження Продавцем;
- 3) Серійний номер на виробі видалений або пошкоджений, якщо він там був передбачений і раніше був записаний до гарантійного талону.
- 4) Ремонтні роботи проведені сервісним підприємством, не уповноваженим на даний вид діяльності (підтверджується Договором або одноразовою угодою).
- 5) Без узгодження з Продавцем до виробу внесені конструктивні зміни (підтверджується експертним висновком).

V. ГАРАНТІЯ НА ВІДПОВІДНІСТЬ ВИРОБУ ЯКОСТІ НЕ РОЗПОВСЮДЖУЄТЬСЯ НА ВИПАДКИ, КОЛИ НЕСПРАВНОСТІ ВИРОБУ БУЛИ ВИКЛИКАНІ:

- недбалим поводженням з ним і неправильною його експлуатацією (наприклад – експлуатація в умовах «не побутового характеру», де використання виробу непридатне через зміну його статусу як «прилад побутового призначення»; експлуатація з порушенням вимог загально прийнятих правил безпеки при експлуатації електричних приладів, недотриманням інструкції по монтажу і експлуатації, і т.д.);
- неправильними монтажними і/або пусконалагоджувальними роботами;
- транспортними та механічними пошкодженнями;
- використанням неякісних або невідповідних витратних матеріалів;
- підключенням виробу до комунікацій і систем (електроживлення), не відповідним вимогам національних Державних стандартів;
- природними явищами, стихійними лихами, пожежею і т.д.;
- попаданням у виріб сторонніх предметів, речовин, рідин, тварин, комах і таке ін.

VI. НА КОРИСТЬ ВАШОЇ ВЛАСНОЇ БЕЗПЕКИ!

Ремонт і обслуговування виробу повинні здійснюватися тільки фахівцями сервісних центрів, навченими і атестованими на проведення подібних робіт. Будь ласка, запитуйте у

Продавця інформацію про найближчий сервісний центр, уповноважений на проведення монтажних і/або пусконалагоджувальних робіт. Адреси і телефони додаткових уповноважених Дистриб'ютором сервісних центрів ви зможете дізнатися у вашого Продавця.

rotex

комфортна техніка для тебе

ГАРАНТІЙНИЙ ТАЛОН №3

Артикул

Виробничий
номер

Адреса/телефон
клієнта

Дата
прийому

Дата
видачі

Дефект

Підпис,
печатка

rotex

комфортна техніка для тебе

ГАРАНТІЙНИЙ ТАЛОН №2

Артикул

Виробничий
номер

Адреса/телефон
клієнта

Дата
прийому

Дата
видачі

Дефект

Підпис,
печатка

rotex

комфортна техніка для тебе

ГАРАНТІЙНИЙ ТАЛОН №1

Артикул

Виробничий
номер

Адреса/телефон
клієнта

Дата
прийому

Дата
видачі

Дефект

Підпис,
печатка

rotex

комфортна техніка для тебе

ГАРАНТІЙНИЙ ТАЛОН №3

rotex

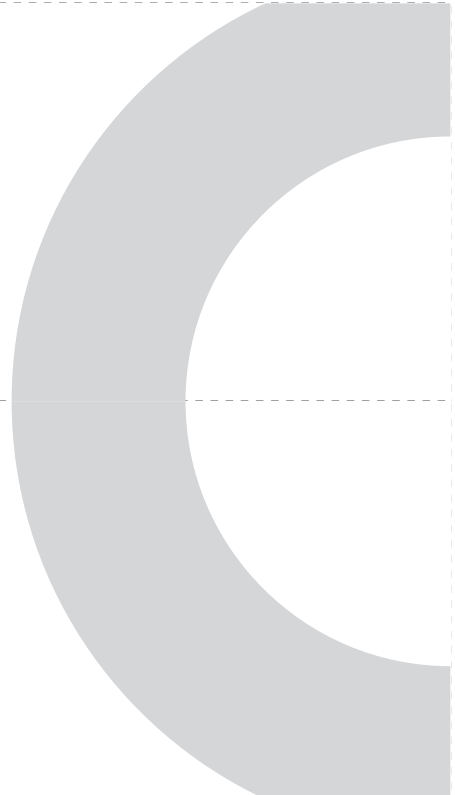
комфортна техніка для тебе

ГАРАНТІЙНИЙ ТАЛОН №2

rotex

комфортна техніка для тебе

ГАРАНТІЙНИЙ ТАЛОН №1



СПИСОК СЕРВІСНИХ ЦЕНТРІВ З ОБСЛУГОВУВАННЯ ТОВАРІВ ТОРГОВОЇ МАРКИ «ROTEX»

Бердичів	АСЦ «ЄвроСервіс»	вул. Житомирська, 57	(0414) 34-06-36, (068) 223-04-34
Вінниця	ЦС «Спеціаліст»	вул. Порики,1	(0432) 57-91-91, 50-91-91
Вінниця	ВФ ТОВ «Лотос»	вул. Енергетична, 3-а	(067) 622-56-62
Гуляйполе	ЦС «ЕлектроСвіт»	вул. Шевченка, 18-в	(06145) 4-14-21, (095) 3511442, (098) 5580348
Дніпро	УСЦ «ДИНЕК»	вул.Олеся Гончара, 6	(056) 735-63-28, (056) 735-63-25
Дніпро	ЦС «УНІВЕРСАЛ СЕРВІС»	вул. Коротка, 41А	(056) 790-04-60
Дніпро	ТОВ «Лотос»	пр-т. Олександра Поля, 59	(056) 34-67-05
Донецьк	ЦС «Схід-Сервіс»	вул. Жмури, 1	(066) 508-26-52, (095) 761-70-00
Донецьк	ЦС «Еліпс»	бул. Шевченка, 52	(062) 385-99-10, (050) 77-55-800
Донецьк	ЦС «IQService»	вул. Університетська, 75	(050) 94-000-61, (063) 94-000-61, (062) 213 00 61
Дружківка	ЦС «Елма-сервіс»	вул. Енгельса, 120	(06267) 3-48-41
Житомир	АСЦ «ЄвроСервіс»	вул. Львівська,11	(0412) 55-55-15, (093) 461-95-96
Житомир	Техносервіс «СФЕРА»	вул. Бульвар новий, 7	(0412) 44-51-00, (096) 908-77-95
Запоріжжя	ЦС «Альфатехноцентр»	вул. Грязнова, 67	(095) 272-03-03, (097) 292-29-03
Запоріжжя	ЗФ ТОВ «Лотос»	вул. Гоголя, 175	(061) 787-50-51, (0612) 63-97-90
Івано-Франківськ	ЦС «Мегастайл»	вул. Незалежності, 179Б	(0342) 77-33-22, 72-27-22
Івано-Франківськ	ИФ ТОВ «Лотос»	вул. Вовчинецька, 223	(0342) 71-28-13
Київ	«АМАТИ-СЕРВІС»	вул. Бориспільська,9, корп.57	(044) 369-50-01, 369-50-30
Київ	«ДЕТ-СЕРВІС» ФОП Мелешко	вул. Драйзера, 21 ТЦ Сіріус, 2 й поверх (Троєщина)	(099) 950-67-29, (073) 044-01-80, (098) 603-79-93
Київ	ЦС «МТІ-сервіс»	пр-т. Леся Курбаса, 10а	(044) 590-28-02
Київ	ЦС «Skeleton»	пр-т. П. Григоренка, 22/20	(044)337-77-12, (050)205-12-12, (098)205-12-12, (063)205-12-12
Київ	ЦС «МТІ-сервіс»	пр-т. Леся Курбаса, 10а	(044) 590-28-02
Кропивницький	ЦС «Оптрон»	пр-т. Леся Курбаса, 10а	(0522) 24-96-47, факс 24-45-22
Кропивницький	КФ ТОВ «Лотос»	вул. Короленка, 2	(0522) 27-80-02, 27-33-00
Коломия	ЦС «Погляд»	вул. Бандери, 73/2	(034) 33-728-17
Костянтинівка	ЦС «Елма-сервіс»	вул. Білоусова, 2а	(06272) 4-13-02
Коростень	ЦС «Авторітет»	вул. Шевченка, 28	(04142) 9-23-11, факс 5-06-27
Краматорськ	ЦС «Елма-сервіс»	бул. Краматорський, 3	(06264) 5-93-89, 5-90-07
Краматорськ	ЦС «Сатурн-Донбас»	вул. Поштова, 5а	(050) 973-20-14, (097) 077-48-92
Лиман	ЦС «Елма-сервіс»	вул. Пушкіна, 4а	(06261) 4-17-52
Кременчук	ЦС «ЕкоСан»	вул. Академіка Маслова, 44, оф.2	(05366) 3-91-92, (066)230-44-71, (096)446-71-06
Кривий Ріг	КРФ ТОВ «Лотос»	вул. Соборності, 64/7	(056) 440-07-79, (067) 998-05-20
Лубни	ФОП Копотун О. П.	вул. Монастирська, 50	(050) 107-77-17, (067) 787-23-23, (063) 579-59-69, (068) 641-66-86, (05361) 74-335
Луганськ	ЦС «Східний»	вул. Ломоносова, 96ж	(0642) 33-11-86, 33-02-42



Луцьк	ЦЦ «Ваш мастер»	пр-т. Перемоги, 22	(03322) 3-01-03, факс 78-54-65
Львів	ЦЦ «РОСімпекс»	вул. Шараневича, 28	(032) 239-55-77, 239-51-52
Львів	ФОП «Хавтур Р.Б.»	вул. Зелена, 153	(032) 270-74-79, (067)729-33-93
Маріуполь	ЦЦ «Майстер та Маргарита»	пр-т. Миру, 96	(0629) 49-36-06, (098)370-78-08
Маріуполь	МарФ ТОВ «Лотос»	бул. 50-річчя Жовтня, 32/18	(0629) 49-30-05, 49-30-06
Мукачево	ЦЦ «Сигнал»	вул. Пушкіна 24/1-А	(099) 262-11-18, (03131) 56-0-96
Миколаїв	ЦЦ «Закон Ома»	вул. Космонавтів, 81/16, оф. 326	(051) 272-52-32, (063) 156-59-18
Миколаїв	АСЦ «Телесервіс ЛТД»	вул. Океанівська, 1	(0512) 63-33-40
Миколаїв	НФ ТОВ «Лотос»	Внутрішньоквартальний проїзд, 2	(0512) 58-06-47
Нова Каховка	ЦЦ «Електрон»	вул. Горького 48 - дрібна техніка вул. Соборна, 33-А - велика техніка	(05549) 7-83-98
Нова Каховка	«Сервіс Плюс»	вул. Паризької комуні, 2-Л, ТЦ «Партнер»	(095) 204-63-59 , (066) 119-05-86, (096) 883-97-53
Новомосковськ	ТОВ «Лотос»	вул. Сучкова, 54	(05693) 7-57-96
Одеса	ЦЦ «Профі»	пр-т. Маршала Жукова, 4/7	(048) 784-08-37, 798-82-60
Одеса	ЦЦ «Аврора»	вул. Дальницька, 46	(0482) 32-63-03
Павлоград	ПФ ТОВ «Лотос»	вул. Дніпровська, 172б	(05632) 6-15-54
Полтава	«АМАТІ-СЕРВІС»	вул. Зіньківська, 21	(0532) 69-09-46, (093) 562-81-25, (093) 562-81-54
Полтава	ПФ ТОВ «Лотос»	вул. Степового Фронту, 29	(067) 630-60-23
Прилуки	«АМАТІ-СЕРВІС»	вул. Київська, 371-А	(04637) 5-39-82
Рівне	ЦЦ «ДП Адаманти-Рівне»	вул. Шевченка, 7, ТЦ «Моріон» відділ №37	(0362) 45-00-42, (098) 665-60-22
Сєверодонецьк	ПП «СДРТ»	вул. Курчатова, 19-Б	(06452) 2-38-28
Слов'янськ	ЦЦ «Елма-сервіс»	вул. Свободи, 5	(06262) 2-86-20
Сміла	ЦЦ «Ласк-Сервіс»	вул. Мічуріна, 32	(04733) 4-61-82, (04733) 4-31-35
Суми	ЦЦ «Ельф»	вул. Петропавлівська, 86/1	(542) 210-679, 650-340, 655-510
Тернопіль	ЦЦ «Радіо-сервіс»	вул.Київська, 2, буд. побуту "Сонячний" 2 пов.	(0352) 26-76-26
Ужгород	ЦЦ «Ремонт домашньої техніки»	вул. Легоцького, 3/2	(031) 2-654-266
Умань	«ЦСО Електрон-Сервіс»	вул. Успенська, 1/24	(04744) 4-66-14, 4-61-34
Харьків	ЦЦ «Діса-сервіс»	вул.Тобольська, 69	(057) 343-96-06
Херсон	ЦЦ «Дисплей-плюс»	вул. Робітничка, 66	(0552) 48-57-77, факс 49-01-52
Херсон	ЦЦ «Радіо»	вул. Ярослава Мудрого, 23	(0552) 26-44-79, 22-57-30, 22-61-21
Херсон	ХФ ТОВ «Лотос»	вул. Карбишева, 28-а	(050) 49-46-043, (0552) 43-40-33
Хмельницький	ЦЦ «Юс-Сервіс»	вул. Проскурівського підпілля, 117	(382) 70-03-32
Черкаси	ПП «РТЦЦ «Весь світ Черкащини»	вул. Добровольського, 1 оф.210	(0472) 38-37-90, 38-36-90
Чернівці	ЦЦ «Електросервіс»	вул. Лук'яна Кобилиці, 76	(0372) 55-48-69,(050) 434-55-29
Чернігів	ЦЦ "Наш Сервіс»	вул. Шевченка, 4	(0462) 675 858
Шостка	КП ТД «БЕРЕЗКА-СЕРВІС»	вул. Робоча,5	(05449) 4-07-07, (50) 184-02-77, (05449) 4-10-30, (67) 847-41-02, (66) 530-62-91



rotex

Україна, 03680, м. Київ
вул. Фізкультури, 30-В

+38 044 207 10 43
rotex.net.ua

 facebook.com/rotex2005
 youtube.com/c/RotexTechnics2005
