


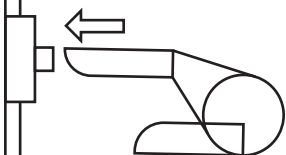
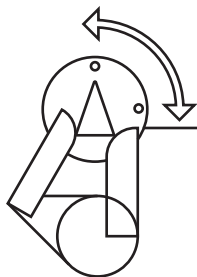
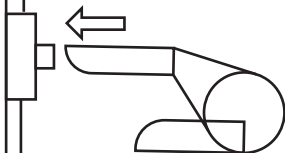
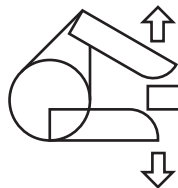
MAGIO

UA | ЕЛЕКТРИЧНИЙ ЧАЙНИК
MG-985

RU | ЭЛЕКТРИЧЕСКИЙ ЧАЙНИК
MG-985

EN | ELECTRIC KETTLE
MG-985

UA | Інструкція з експлуатації
RU | Инструкция по эксплуатации
EN | Instruction manual





ЛЮБИЙ ПОКУПЕЦЬ!

Колектив компанії «Magio» дякує Вам за зроблений вибір на користь продукції нашої марки і гарантує високу якість роботи придбаного Вами приладу при умові дотримання правил інструкції з експлуатації. Перед початком експлуатації приладу уважно прочитайте інструкцію, в якій міститься важлива інформація, що стосується Вашої безпеки, а також рекомендації по правильному використанню приладу і догляду за ним.

Заходи безпеки

Перед використанням пристрою уважно прочитайте цю інструкцію з експлуатації і зберігайте її протягом всього терміну експлуатації. Використовуйте пристрій тільки за його прямим призначенням, як викладено у цьому керівництві. Неправильне використання пристрою може привести до його поломки, завдання шкоди користувачеві або його майну. Для зниження ризику виникнення пожежі, для захисту від ураження електричним струмом та захисту від травм дотримуйтесь приведених нижче рекомендацій.

- Прочитайте інструкцію перед використанням або чищенням електроприладу.
- Перш ніж увімкнути пристрій в електромережу, переконайтеся в тому, що напруга, яка зазначена на пристрої, відповідає напрузі в електромережі у вашому будинку.
- Не залишайте дітей без догляду поряд з електроприладом.
- Уникайте потрапляння води або будь-якої рідини на електроприлад, а також шнур живлення та вилку.
- Слідкуйте, щоб шнур живлення не торкався гострих країв та гарячих поверхонь.
- Не використовуйте пошкоджений електроприлад, а також прилад із пошкодженим шнуром живлення або вилкою. Не намагайтеся самостійно ремонтувати пристрій.
- У випадку виникнення несправностей звертайтеся до авторизованого сервісного центру.

- Вимикаючи пристрій з електричної мережі, не тягніть за мережевий шнур, а беріться за вилку мережевого шнура.
- Не беріться за мережеву вилку або за корпус приладу мокрими руками.
- Для зниження ризику ураження електричним струмом не використовуйте прилад поза приміщеннями.
- Не накривайте електроприлад металевими конструкціями або одягом, бо це може викликати перегрів обладнання.
- Не використовуйте пристрій у безпосередній близькості від джерел тепла або відкритого полум'я.
- Використовуйте виключно ті аксесуари, які рекомендовані виробником.
- Не занурюйте корпус приладу у воду або будь-які інші рідини.
- Проводьте регулярне чищення приладу.
- Будьте особливо уважні, якщо поблизу від працюючого приладу знаходяться діти або особи з обмеженими можливостями.
- Цей прилад не призначений для користування особами (а також малолітнім дітям) зі зменшеними фізичними або розумовими психічними можливостями чи з браком досвіду та знань, за винятком безпосередньої присутності уповноваженого наглядового персоналу або особи, відповідальної за їхню безпеку, що надають необхідні інструкції щодо користування приладом.
- Цей прилад можуть використовувати діти у віці від 8 років і старше, якщо вони перебувають під наглядом або їх поінструктовано про безпечне користування приладом і розуміють можливі небезпеки. Прилад можуть використовувати особи з обмеженими фізичними, сенсорними або розумовими здібностями якщо вони перебувають під наглядом або їх поінструктовано про безпечне користування приладом і розуміють можливі небезпеки. Діти не повинні грати з приладом. Чищення й обслуговування можливе для дітей старше ніж 8 років під наглядом. Прилад та його шнур потрібно тримати недосяжним для дітей менше ніж 8 років.
- Діти старше 8 років і люди з обмеженими фізичними або розу-

мовими можливостями або люди, які не мають досвіду використання подібних приладів, можуть користуватися цим приладом лише під наглядом людини, що відповідає за їх безпеку, або тільки після того, як вони будуть відповідним чином проінструктовані щодо безпечного користування приладу і зрозуміють потенційну небезпеку неправильного використання. Не дозволяйте дітям гратися з приладом. Очищення і обслуговування не повинні проводити діти молодше 8 років, і робити це можна тільки під наглядом дорослих. Зберігайте прилад і шнур живлення в недоступному для дітей місці, які не досягли 8-річного віку.

• Цей прилад можуть використовувати діти у віці від 8 років і старше та особи з обмеженими фізичними, сенсорними або розумовими здібностями, якщо вони перебувають під наглядом або їм надано інструкції з використання приладу в безпечний спосіб, а також пояснено небезпечні чинники. Діти не повинні грати з приладом. Очищення та технічне обслуговування не виконують діти без нагляду. Тримайте прилад і шнур в недоступному місці для дітей у віці до 8 років.

- Здійснюйте нагляд за дітьми, щоб не допустити використання пристрою як іграшки.
- Регулярно перевіряйте стан вилки мережевого шнура і сам шнур живлення на наявність пошкоджень.
- Забороняється використовувати пристрій за наявності пошкоджень мережевої вилки або мережевого шнура, якщо пристрій працює з перебоями, а також після падіння пристрою.
- Забороняється самостійно ремонтувати пристрій. Не розбирайте пристрій самостійно, при виникненні будь-яких несправностей, а також після падіння пристрою вимкніть пристрій з електричної розетки та зверніться до найближчого авторизованого (уповноваженого) сервісного центру за контактними адресами, вказаними у гарантійному талоні та на сайті www.magio.ua
- Для захисту навколишнього середовища після закінчення

терміну служби пристрою не викидайте його разом з побутовими відходами, передайте пристрій у спеціалізований пункт для подальшої утилізації.

- Зберігайте пристрій у місцях, недоступних для дітей та людей з обмеженими можливостями.

- Використовуйте прилад тільки у побутових цілях у відповідності до даної інструкції з експлуатації.

- Не залишайте увімкнений прилад без нагляду, так як це може бути джерелом небезпеки.

- Захищайте прилад від впливу несприятливих кліматичних умов, вологості і джерел тепла.

- Перш ніж прибрати прилад на тривале зберігання, або перед чищенням, відключіть його від мережі та дайте приладу охолонути.

- Не залишайте без нагляду увімкнений в мережу пристрій.

- Використовуйте прилад на рівній і стійкій поверхні.

- Щоб уникнути перевантаження електричної мережі, не включайте одночасно декілька приладів з великою споживаною потужністю.

- Не використовуйте прилад поблизу ванн, раковин або інших ємностей, заповнених водою.

- У разі падіння приладу в воду негайно від'єднайте його від мережі. При цьому в жодному разі не занурюйте руки в воду.

Перш ніж надалі використовувати прилад, необхідно його перевірити кваліфікованим спеціалістом.

- Прилад може вмикатися тільки в мережу з заземленням. Не користуйтеся нестандартними джерелами живлення чи іншими пристроями для підключення.

- Перед використанням подовжувача, переконайтесь, що він заземлений.

- З метою безпеки дітей не залишайте поліетиленові пакети, які використовуються в якості упаковки без нагляду.

Увага! Не дозволяйте дітям гратися з поліетиленовими пакетами або пакувальною плівкою. Небезпека задушення!

- Використовуйте виключно ті аксесуари, які рекомендовані виробником.
- Бережіть прилад від падінь та ударів.
- Температура у приміщеннях, де використовується пристрій, має бути у діапазоні від +5°C до + 40°C.
- Не дозволяйте дітям торкатися корпусу приладу та мережевого шнура під час роботи пристрою.
- Під час роботи і у перервах між робочими циклами розміщайте пристрій у місцях, недоступних для дітей.
- Чайник треба використовувати тільки з тією підставкою, яку з ним постачають.

УВАГА! Переконайтесь в тому, що чайник вимкнено, перш, ніж знімати його з підставки.

- Цей прилад не призначено для використання в побутових та аналогічних умовах, таких як:

- кухонні куточки в магазинах, офіси й інші робочі приміщення;

- ферми;

- готелі, мотелі й інші житлові приміщення;

- побутові середовища типу «міні-готель» (нічліг і сніданок).

- Прилад не призначений для використання особами (включаючи дітей) зі зниженими фізичними, сенсорними або розумовими здібностями, або при відсутності у них життєвого досвіду або знань, якщо вони не знаходяться під наглядом або не проінструктовані про використання приладу особою, відповідальною за їх безпеку.

- Діти повинні перебувати під наглядом для недопущення ігор з приладом.

УВАГА! Тримайте прилад сухим.

НЕ ВМИКАЙТЕ ЧАЙНИК БЕЗ ВОДИ

Опис

1. Кришка
2. Клавіша увімкнення/вимкнення з лампочкою-індикатором роботи чайника
3. Ручка
4. Прихований нагрівальний елемент
5. Корпус чайника
6. Підставка
7. Кнопка відкриття кришки

Розпакування

Після транспортування або зберігання пристрою при зниженій температурі необхідно витримати його при кімнатній температурі не менше трьох годин.

- Повністю розпакуйте пристрій та видаліть будь-які наклейки, що заважають роботі пристрою.
- Перевірте цілісність пристрою, за наявності пошкоджень не користуйтеся пристроєм.
- Перед вмиканням переконайтеся в тому, що напруга електричної мережі відповідає робочій напрузі пристрою.

Перед першим використанням

1. Розмотайте мережевий шнур на всю довжину та вставте вилку мережевого шнура у розетку.
2. Для наповнення електрочайника водою зніміть його з підставки, відкрийте кришку чайника (натиснувши на кнопку відкриття кришки).
3. Наповніть електрочайник водою до позначки MAX, яка зазначена всередині чайника, закрийте кришку, встановіть чайник на підставку.
4. Увімкніть чайник натиснувши на клавішу увімкнення/вимкнення, клавіша фіксується в положенні увімкнено (I) і буде підсвічуватися.

5. Коли вода закипить, чайник автоматично вимкнеться, клавіша перейде у положення вимкнено (O), підсвічування клавіші згасне. Злийте воду. Потім повторіть процедуру ще декілька разів.

Експлуатація електрочайника

УВАГА! Можна вмикати тільки наповнений водою електрочайник. Перед увімкненням електрочайника обов'язково перевіряйте чи є в ньому вода.

– Підключіть прилад до електромережі.

– Щоб наповнити електрочайник, зніміть його з підставки, відкрийте кришку (натиснувши на кнопку відкриття кришки) і налейте воду, звертаючи увагу на шкалу рівня води (не нижче позначки MIN та не вище позначки MAX). Щільно закрийте кришку, встановіть електрочайник на підставку.

– Увімкніть чайник натиснувши на клавішу увімкнення/вимкнення, клавіша фіксується в положенні увімкнено (I) і буде підсвічуватися.

– Коли вода закипить, чайник автоматично вимкнеться, клавіша перейде у положення вимкнено (O), підсвічування клавіші згасне.

– Ви можете самостійно вимкнути електрочайник натиснувши на клавішу увімкнення/вимкнення. Клавіша перейде у положення вимкнено (O), підсвічування клавіші згасне.

– Перед тим як знімати електрочайник з підставки переконайтеся, що він вимкнений, що клавіша увімкнення/вимкнення знаходиться у положення вимкнено (O), підсвічування клавіші не має.

– Після відключення чайника зачекайте 15-30 секунд, після чого ви можете знову вмикати його для кип'ятіння води.

Чищення та догляд

- Перед чищенням відключіть прилад від електромережі, злийте воду та дайте охолонути.
- Протирайте корпус електрочайника злегка вологою м'якою тканиною, після чого витирайте досуха.
- Забороняється занурювати корпус та підставку електрочайника, мережний шнур і вилку мережного шнура у воду або у будь-які інші рідини.
- Забороняється використовувати для чищення електрочайника розчинники та абразивні чистячі засоби.
- Не кладіть електрочайник та підставку в посудомийну машину.

ЗАБОРОНЯЄТЬСЯ ЗАНУРЮВАТИ ПРИЛАД У БУДЬ-ЯКІ РІДИНИ, ПРОМИВАТИ ЙОГО ПІД СТРУМЕНЕМ ВОДИ АБО ПОМІЩАТИ У ПОСУДОМИЙНУ МАШИНУ.

Видалення накипу

Накип, що утворюється всередині чайника, впливає на смакові якості води, а також порушує теплообмін між водою і нагрівальним елементом, що може призвести до його перегрівання і більш швидкого виходу з ладу.

- Для видалення накипу наповніть чайник до максимального рівня водою з розведеним у ній столовим оцтом в пропорції 2:1.
- Доведіть рідину до кипіння і залиште її на ніч. Вранці злийте рідину, наповніть чайник водою до максимального рівня, прокип'ятіть і злийте воду. За необхідності повторіть процедуру кип'ятіння води 2-3 рази.

ПРИСТРІЙ ПРИЗНАЧЕНИЙ ТІЛЬКИ ДЛЯ ПОБУТОВОГО ВИКОРИСТАННЯ У ЖИТЛОВИХ ПРИМІЩЕННЯХ, ЗАБОРОНЯЄТЬСЯ КОМЕРЦІЙНЕ ВИКОРИСТАННЯ ТА ВИКОРИСТАННЯ ПРИСТРОЮ У ВИРОБНИЧИХ ЗОНАХ ТА РОБОЧИХ ПРИМІЩЕННЯХ.

Зберігання

- Перш ніж прибрати електрочайник на тривале зберігання, очистіть його.
- Зберігайте електрочайник у сухому прохолодному місці, недоступному для дітей і людей з обмеженими можливостями.

Технічні характеристики

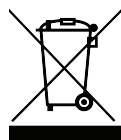
Номінальна потужність: 1500-1800 Вт

Максимальна потужність: 1800 Вт

Електроживлення: 220-240 В ~ 50-60 Гц

Об'єм: 1,7 л

Утилізація



Для захисту навколишнього середовища після закінчення терміну служби пристрою не викидайте його разом з побутовими відходами, передайте пристрій у спеціалізований пункт для подальшої утилізації.

Рекомендований термін використання - 3 роки

Більше інформації: www.magio.ua

Запитання, що пов'язані з використанням продукції MAGIO:

support@magio.ua

Виробник зберігає за собою право змінювати дизайн і технічні характеристики, комплектацію, колірну гаму товару, гарантійний період і т.п. без попереднього повідомлення.

Примітка: Внаслідок постійного процесу внесення змін і вдосконалень, між інструкцією і виробом можуть спостерігатися деякі розходження. Виробник сподівається, що користувач зверне на це увагу.

ДОРОГОЙ ПОКУПАТЕЛЬ!

Коллектив компании «Magio» благодарит Вас за сделанный выбор в пользу продукции нашей марки и гарантирует высокое качество работы приобретенного Вами прибора при соблюдении правил его эксплуатации. Перед началом эксплуатации прибора внимательно прочитайте данную инструкцию, в которой содержится важная информация, касающаяся Вашей безопасности, а также рекомендации по правильному использованию прибора и уходу за ним.

Меры безопасности

Перед использованием устройства внимательно прочитайте настоящее руководство по эксплуатации и сохраняйте его в течение всего срока эксплуатации. Используйте устройство только по его прямому назначению, как изложено в данном руководстве. Неправильное обращение с устройством может привести к его поломке, причинению вреда пользователю или его имуществу. Для снижения риска возникновения пожара, для защиты от поражения электрическим током и защиты от травм следуйте приведённым ниже рекомендациям.

- Прочитайте инструкцию перед использованием или чисткой электроприбора.
- Прежде чем подключить устройство к электросети, убедитесь в том, что напряжение, указанное на устройстве, соответствует напряжению электросети в вашем доме.
- Не оставляйте детей без присмотра рядом с электроприборами.
- Избегайте попадания воды или какой-либо жидкости на электроприбор, а также на провод и вилку.
- Не допускайте расположения провода на углу стола, а также его контакта с горячей поверхностью.
- Не используйте поврежденный электроприбор, а также электроприбор с поврежденной вилкой или проводом. Если электроприбор поврежден или сломан, не пытайтесь починить его

самостоятельно.

- В случае повреждения электроприбора обратитесь в авторизованный сервисный центр для ремонта или обслуживания прибора.
- Отключая устройство от электрической сети, не тяните за сетевой шнур, а беритесь за вилку сетевого шнура.
- Не беритесь за сетевую вилку или за корпус прибора мокрыми руками.
- Для снижения риска удара электрическим током не используйте прибор вне помещений.
- Не накрывайте электроприбор металлическими конструкциями или одеждой, так как это может привести к возгоранию или выхода прибора из строя.
- Не используйте устройство в непосредственной близости от источников тепла или открытого пламени.
- Используйте только рекомендованные производителем аксессуары.
- Не погружайте корпус прибора в воду или в любые другие жидкости.
- Проводите регулярную чистку прибора.
- Будьте особенно внимательны, если поблизости от работающего устройства находятся дети или лица с ограниченными возможностями.
- Этот прибор не предназначен для использования лицами (а также малолетним детям) с ограниченными физическими или умственными психическими возможностями или с недостатком опыта и знаний, за исключением присутствия уполномоченного персонала или лица, ответственного за их безопасность, предоставляющих необходимые инструкции по пользованию прибором.
- Этот прибор могут использовать дети в возрасте от 8 лет и старше и лица с ограниченными физическими, сенсорными или умственными способностями, если они находятся под наблюдением или им предоставлено инструкции по использованию

прибора в безопасный способ, а также объяснены опасные факторы. Дети не должны играть с прибором. Очистка и техническое обслуживание не должны выполнять дети без присмотра.

- Дети старше 8 лет и люди с ограниченными физическими или умственными возможностями или люди, не имеющие опыта использования подобных устройств, могут пользоваться данным устройством только под присмотром человека, отвечающего за их безопасность, или только после того, как они будут соответствующим образом проинструктированы о безопасном использовании устройства и поймут потенциальную опасность неправильного использования. Не позволяйте детям играть с устройством. Очистку и обслуживание не должны проводить дети младше 8 лет, и делать это можно только под присмотром взрослых. Храните устройство и шнур питания в недоступном для детей месте, не достигших 8-летнего возраста.

- **Этот прибор могут использовать дети в возрасте от 8 лет и старше и лица с ограниченными физическими, сенсорными или умственными способностями, если они находятся под присмотром или им предоставлено инструкции о безопасном использовании устройства, а также объяснены опасные факторы. Дети не должны играть с прибором. Очистка и техническое обслуживание не выполняют дети без присмотра. Держите прибор и шнур в недоступном месте для детей в возрасте до 8 лет.**

- Осуществляйте надзор за детьми, чтобы не допустить использования устройства в качестве игрушки.

- Регулярно проверяйте состояние вилки сетевого шнура и сам сетевой шнур на отсутствие повреждений.

- Запрещается использовать устройство при наличии повреждений сетевой вилки или сетевого шнура, если устройство работает с перебоями, а также после падения устройства.

- Запрещается самостоятельно ремонтировать прибор. Не разбирайте прибор самостоятельно, при возникновении любых

неисправностей, а также после падения устройства выключите прибор и обратитесь в любой авторизированный (уполномоченный) сервисный центр по контактными адресам, указанным в гарантийном талоне и на сайте www.magio.ua

- Храните устройство в местах, недоступных для детей и людей с ограниченными возможностями.
- В целях защиты окружающей среды, после окончания срока службы прибора не выбрасывайте его вместе с бытовыми отходами, передайте прибор в специализированный пункт для дальнейшей утилизации.
- Используйте прибор только в бытовых целях, указанных в этой инструкции.
- Не оставляйте прибор без присмотра, когда он включен, так как это может быть источником опасности.
- Защищайте прибор от воздействия неблагоприятных климатических условий, влажности и источников тепла.
- Прежде чем убрать прибор на длительное хранение или перед чисткой, отключите его от сети и дайте прибору остыть.
- Не оставляйте без присмотра включенное в сеть устройство.
- Используйте прибор на ровной и устойчивой поверхности.
- Во избежание перегрузки электрической сети, не включайте одновременно несколько приборов с большой потребляемой мощностью.
- Не используйте прибор вблизи ванн, раковин или других емкостей, наполненных водой.
- В случае падения прибора в воду немедленно отключите его от сети. При этом ни в коем случае не опускайте руки в воду. Прежде чем продолжить использовать прибор, необходимо его проверить квалифицированным специалистом.
- Прибор может включаться только в сеть с заземлением. Не используйте нестандартные источники питания или другие устройства для подключения.
- Перед использованием удлинителя, убедитесь, что он заземлен.

- В целях безопасности детей не оставляйте полиэтиленовые пакеты, которые используются в качестве упаковки без присмотра.

Внимание! Не позволяйте детям играть с полиэтиленовыми пакетами или упаковочной пленкой. Опасность удушья!

- Берегите прибор от падений и ударов.
- Температура в помещениях, где используется прибор, должна быть в диапазоне от +5 °С до +40 °С.
- Не позволяйте детям касаться корпуса прибора и сетевого шнура во время работы устройства.
- Во время работы и в перерывах между рабочими циклами размещайте устройство в местах, недоступных для детей.
- Чайник надо использовать только с той подставкой, которую с ним поставляют.

ВНИМАНИЕ! Убедитесь в том, что чайник выключен, прежде чем снимать его с подставки.

- Этот прибор не предназначен для использования в бытовых и аналогичных условиях, таких как:

- кухонные уголки в магазинах, офисы и другие рабочие помещения;
- фермы;
- гостиницы, мотели и другие жилые помещения;
- бытовые среды типа «мини-отель» (ночлег и завтрак).

- Прибор не предназначен для использования лицами (включая детей) с пониженными физическими, сенсорными или умственными способностями, или при отсутствии у них жизненного опыта или знаний, если они не находятся под присмотром или не проинструктированы об использовании прибора лицом, ответственным за их безопасность.

- Дети должны находиться под присмотром для недопущения игр с прибором.

ВНИМАНИЕ! Содержите прибор сухим.

НЕ ВКЛЮЧАЙТЕ ЧАЙНИК БЕЗ ВОДЫ

Описание

1. Крышка
2. Клавиша включения/выключения с лампочкой-индикатором работы чайника
3. Ручка
4. Скрытый нагревательный элемент
5. Корпус чайника
6. Подставка
7. Кнопка открытия крышки

Распаковка

После транспортировки или хранения устройства при пониженной температуре необходимо выдержать его при комнатной температуре не менее трёх часов.

– Полностью распакуйте устройство и удалите любые наклейки, мешающие работе устройства.

– Проверьте целостность устройства, при наличии повреждений не пользуйтесь устройством.

– Перед включением убедитесь в том, что напряжение электрической сети соответствует рабочему напряжению устройства.

Перед первым использованием

1. Размотайте сетевой шнур на всю длину и вставьте вилку сетевого шнура в розетку.
2. Для наполнения электрочайника водой снимите его с подставки, откройте крышку чайника, нажав на кнопку открытия крышки.
3. Наполните электрочайник водой до отметки MAX на шкале уровня воды (находится внутри чайника), закройте крышку, установите чайник на подставку.
4. Включите чайник нажав на клавишу включения/выключения,

клавиша зафиксирована в положении включено (I), при этом загорится подсветка клавиши.

5. Когда вода закипит, чайник автоматически выключится, клавиша перейдет в положение выключено (O), подсветка клавиши погаснет. Слейте воду. Затем повторите процедуру еще несколько раз.

Эксплуатация электрочайника

ВНИМАНИЕ! Можно включать только наполненный водой электрочайник. Перед включением электрочайника обязательно проверяйте есть ли в нем вода.

- Подключите прибор к электросети.
- Чтобы наполнить электрочайник, снимите его с подставки, откройте крышку, нажав на кнопку открытия крышки, и налейте воду, обращая внимание на шкалу уровня воды (не ниже минимальной отметки «MIN» и не выше максимальной отметки «MAX»). Плотнo закройте крышку, установите электрочайник на подставку.
- Включите электрочайник нажав на клавишу включения/выключения, клавиша зафиксирована в положении включено (I), при этом загорится подсветка клавиши.
- Когда вода закипит, электрочайник отключится автоматически, клавиша перейдет в положение выключено (O), подсветка клавиши погаснет.
- Вы можете самостоятельно выключить электрочайник нажав на клавишу включения/выключения, клавиша перейдет в положение выключено (O), подсветка клавиши погаснет.
- Перед тем как снимать электрочайник с подставки убедитесь, что он выключен, что клавиша включения/выключения находится в положении выключено (O).
- После отключения чайника подождите 15-30 секунд, после этого вы можете снова включать его для кипячения воды.

Чистка и уход

- Перед чисткой отключите прибор от электросети, слейте воду и дайте остыть.
- Протрите корпус электрочайника слегка влажной мягкой тканью, после чего вытрите насухо.
- Запрещается погружать корпус и подставку электрочайника, сетевой шнур и вилку сетевого шнура в воду или в любые другие жидкости.
- Запрещается использовать для чистки электрочайника растворители и абразивные чистящие средства.
- Не помещайте электрочайник и подставку в посудомоечную машину.

ЗАПРЕЩАЕТСЯ ПОГРУЖАТЬ ПРИБОР В ЛЮБЫЕ ЖИДКОСТИ, ПРОМЫВАТЬ ЕГО ПОД СТРУЕЙ ВОДЫ ИЛИ ПОМЕЩАТЬ В ПОСУДОМОЕЧНУЮ МАШИНУ.

Удаление накипи

Накипь, образующаяся внутри чайника, влияет на вкусовые качества воды, а также нарушает теплообмен между водой и нагревательным элементом, что может привести к его перегреву и более быстрому выходу из строя.

- Для удаления накипи наполните чайник до максимального уровня водой с разведенным в ней столовым уксусом в пропорции 2:1.
- Доведите раствор до кипения и оставьте его на ночь. Утром слейте раствор, наполните чайник чистой водой до максимального уровня, прокипятите и слейте воду. При необходимости повторите процедуру кипячения воды 2-3 раза.

УСТРОЙСТВО ПРЕДНАЗНАЧЕНО ТОЛЬКО ДЛЯ БЫТОВОГО ИСПОЛЬЗОВАНИЯ В ЖИЛЫХ ПОМЕЩЕНИЯХ, ЗАПРЕЩАЕТСЯ КОММЕРЧЕСКОЕ ИСПОЛЬЗОВАНИЕ И ИСПОЛЬЗОВАНИЕ

УСТРОЙСТВА В ПРОИЗВОДСТВЕННЫХ ЗОНАХ И РАБОЧИХ ПОМЕЩЕНИЯХ.

Хранение

- Прежде чем убрать электрочайник на длительное хранение, очистите его.
- Храните электрочайник в сухом прохладном месте, недоступном для детей и людей с ограниченными возможностями.

Технические характеристики


Номинальная мощность: 1500-1800 Вт

Максимальная мощность: 1800 Вт

Электропитание: 220-240 В ~ 50-60 Гц

Объем: 1,7 л

Утилизация



В целях защиты окружающей среды, после окончания срока службы прибора не выбрасывайте его вместе с бытовыми отходами, передайте прибор в специализированный пункт для дальнейшей утилизации.

Рекомендуемый срок использования - 3 года

Больше информации: www.magio.ua

По вопросам, которые связаны с использованием продукции

MAGIO: support@magio.ua

Производитель сохраняет за собой право изменять дизайн и технические характеристики, комплектацию, цветовую гамму товара, гарантийный период и т.п. без предварительного уведомления.

Примечание: Вследствие постоянного процесса внесения изменений и улучшений, между инструкцией и изделием могут наблюдаться некоторые различия. Производитель надеется, что пользователь обратит на это внимание.

DEAR CUSTOMER!

The staff of the company “Magio” thanks you for the choice you have made in favor of the products of our brand and guarantees a high quality of working of the purchased items if you follow the manual. Before using electrical appliances, carefully read this manual which contains important information regarding care and operation for your safety.

Safety measures

Read this instruction manual carefully before using the unit and keep it for the whole operation period. Use the unit for its intended purpose only, as specified in this manual. Mishandling of the unit may lead to its breakage and cause harm to the user or damage to his/her property. To avoid the risk of fire, electric shock and to prevent injury, observe the following safety measures:

- Read all instructions before use or cleaning.
- Before connecting the unit to the mains, make sure that the voltage specified on the unit corresponds to your home mains voltage.
- Close supervision is necessary when any appliance is used near children.
- Do not immerse cord, plug, or any part of the appliance in water or other liquids.
- Do not let cord hang over edge of table or counter, or touch hot surfaces.
- Do not operate appliance with damaged cord or plug or after the appliance malfunctions, or has been damaged in any manner. If the appliance is damaged or broken, do not repair yourself.
- If the power cord or the plug is broken or damaged, do not repair or change yourself, please send the appliance to qualified service center for repair or service.
- When unplugging the unit, pull the plug but not cord.
- Do not touch the plug or the body of the appliance with wet hands.
- To prevent the risk of electric shock, do not use the appliance outdoors.

- Do not cover any part of the appliance with metal or cloth, it may cause overheating.
- Do not use the unit near heat sources or open flame.
- Do not use any accessories other than manufacturer recommended accessories.
- Do not immerse the unit body into water or any other liquids.
- Clean the appliance regularly.
- Close supervision is necessary when children or disabled persons are near the operating unit.
- This appliance is not intended for use by persons (and also young children) with reduced physical or mental capacity, or lack of experience and knowledge, except in the immediate presence of authorized persons responsible for their safety, providing the necessary instructions for the use of the appliance.
- This appliance may be used by children aged 8 years and over and persons with limited physical, sensory or mental capabilities if supervised or given instructions on how to use the appliance in a safe way, as well as the hazards explained. Children do not have to play with the device. Cleaning and maintenance are not performed by children without supervision.
- This appliance may be used by children 8 years of age and older and by persons with physical or mental impairments or by inexperienced person if they are properly supervised or have been informed about how to use of the product in a safe manner and understand the potential dangers. Do not allow children to play with the appliance. Cleaning and maintenance must not be performed by children unless they are older than 8 years of age and under supervision. Keep this appliance and the power cord out of reach of children younger than 8 years of age.
- **This appliance may be used by children aged 8 years and over and persons with limited physical, sensory or mental capabilities if supervised or given instructions on how to use the appliance in a safe way, as well as the hazards explained. Children do not have to play with the device. Cleaning and**

maintenance are not performed by children without supervision. Keep the appliance and cord out of the reach of children under the age of 8 years.

- Do not leave children unattended to prevent using the unit as a toy.
- Regularly check the power plug and power cord integrity for damages.
- Never use the unit if the power cord or the power plug is damaged, if the unit works improperly or after it was dropped.
- Do not attempt to repair the unit. Do not disassemble the unit by yourself, if any malfunction is detected or after it was dropped, unplug the unit and apply to any authorized service center from the contact address list given in the warranty certificate and on the website www.magio.ua.
- For environment protection do not throw out the unit with usual household waste after its service life expiration; apply to the specialized center for further recycling.
- Keep the unit out of reach of children and disabled persons.
- Do not use this appliance for any use other than its intended use. This appliance is for household use only.
- Never leave the appliance unattended in working.
- Protect the device from the effects of adverse climatic conditions, humidity and heat sources.
- Before putting the appliance for long-time storage or before cleaning. Plug it off an outlet and let the appliance cool down.
- Do not leave the device unattended when it is switched on.
- Use the appliance on a flat, stable surface.
- To avoid overloading the electrical power supply, do not switch on multiple power supplies at the same time.
- Do not use the appliance near baths, sinks or other containers filled with water.
- If the appliance falls to the water, immediately disconnect it from the mains. In this case, do not immerse your hands in water. Before using the appliance further, it must be checked by a qualified technician.

- The appliance can only be switched on to a grounded network. Do not use non-standard power supplies or other connecting devices.
- Before using the extension cord, make sure it is grounded.
- For the safety of children, do not leave plastic bags that are used as packaging without supervision.

Attention! Do not allow children to play with plastic bags or packaging film. Danger of suffocation!

- Protect the appliance from drops and bumps.
- The temperature in the rooms where the appliance is used must be in the range of +5 ° C to +40 ° C.
- Do not allow children to touch the device body and the cord while the device is in operation.
- During the unit operation and breaks between operation cycles, place the unit out of reach of children.
- Use the kettle only with the stand supplied with it.

ATTENTION! Make sure the kettle is turned off before removing it from the stand.

- This appliance is not intended for use in household or similar conditions, such as:
 - kitchen corners in shops, offices and other working spaces;
 - farms;
 - hotels, motels and other accommodation;
 - living environment type "mini-hotel" (bed and breakfast).
- The device is not intended for use by persons (including children) with reduced physical, sensory or mental abilities, or if they have no experience or knowledge, if they are not supervised or instructed to use the device by a person responsible for their safety.
- Children should be supervised to avoid playing with the device.

ATTENTION! Keep the appliance dry.

DO NOT TURN ON THE KETTLE WITHOUT WATER

Description

1. Lid
2. On/Off button with indicator light of the operation of the kettle
3. Handle
4. Hidden heating element
5. The body of kettle
6. Stand (base)
7. Lid open button

Unpacking

After unit transportation or storage at low temperature keep it for at least three hours at room temperature before switching on.

- Unpack the unit completely and remove any stickers that can prevent unit operation.
- Check the unit for damages; do not use it in case of damages.
- Before switching the unit on, make sure that your home mains voltage corresponds to the unit operating voltage.

Before the first use

1. Unreel the cord and plug into an outlet.
2. To fill the kettle with water remove it from the power base, open the kettle's lid by pressing the lid open button.
3. Fill the kettle with water till the MAX water level mark, close lid, and gently pose the kettle on the power base. Make sure the lid is closed tightly before switching on.
4. Turn the kettle on by pressing a switch, the button will be fixed in on position (I), the button backlight will be on.
5. When the water has boiled, the kettle will switch off automatically. The button will switch to the off position (O) and the backlight of the button will stop illuminating. Pour the water off. Then repeat this procedure some times.

Usage of the kettle

Attention! You may turn on the electric kettle only with water in it.

Before turning on the kettle, make sure there is water in it.

- Plug the power base into the wall socket.
- To fill the electric kettle, remove it from the base, open the lid by pressing the lid open button and pour water, paying attention to the water level scale (not lower than the minimum mark "MIN" and not higher than the maximum mark "MAX"). Close the lid tightly, place the electric kettle on the base.
- Turn the kettle on by pressing the switch, the button will be fixed in the on position (I), the decorative blue interior lights will light up.
- When the water has boiled, the kettle will switch off automatically. The button will switch to the off position (O) and the button backlight will be on.
- The kettle can be switched off at any time before the water boils by pressing the on/off switch. The switch goes to the off position (O), the backlight of the button will stop illuminating.
- Before removing the kettle from the base, make sure that it is turned off, that the on/off switch is in the off position (O), the backlight of the button will stop illuminating.
- Wait 15-30 seconds after the kettle switches off, before use it again.

Cleaning and care

- Unplug the appliance before cleaning, empty it and allow it to cool down.
- Wipe the outer surface of the electric kettle and base with a soft, slightly damp cloth and then wipe it dry.
- Do not immerse the electric kettle, the power cord, the power plug and the base for charging of the unit into water or other liquids.
- Do not place the electric kettle and stand in the dishwasher.

DO NOT IMMERSE THE UNIT INTO ANY LIQUIDS, DO NOT WASH IT UNDER A WATER JET OR IN A DISHWASHING MACHINE.

Descaling

Scale, appearing inside the kettle, influences the water taste and disturbs the heat exchange between water and heating element that can lead to its overheating and faster breakage.

- To remove scale, fill the kettle with a mixture of one part ordinary vinegar and two parts water till the maximal mark.
- Boil the liquid and leave the unit overnight. In the morning pour out the liquid, fill the kettle with clean water till the maximal mark, boil and pour out the water; if necessary repeat this procedure 2-3 times.

THE UNIT IS INTENDED FOR HOUSEHOLD USE ONLY, ITS COMMERCIAL USAGE AND USAGE IN PRODUCTION AREAS AND WORK SPACES IS PROHIBITED.

Storage

- Before put the electric kettle away for long term storage, you need clean it.
- Keep the electric kettle in a dry cool place out of reach of children and disabled persons.

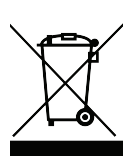
TECHNICAL SPECIFICATIONS

Nominal power: 1500-1800 W

Maximum power: 1800 W

Power supply: 220-240 V ~ 50-60 Hz

Volume: 1.7 L



Disposal

For environment protection do not throw out the unit with usual household waste after its service life expiration; apply to the specialized center for further recycling.

Recommended usage period - 3 years

More info: www.magjo.ua

Questions regarding exploitation of MAGIO appliances:

support@magio.ua

Manufacturer reserves the right to change design and specifications, complete set, color scheme of the item, warranty period, etc. without prior notice.

Note: Due to the ongoing process of making changes and improvements, there may be some differences between the instructions and the product. The manufacturer hopes that the user will pay attention to this.



Producer: "Premier Pacific HK Limited."
Room 803, 8F, Yue Xiu Building,
160-174 Lockhart Road, Wan Chai,
Hong Kong. Made in P.R.C.

Виробник: "Прем'єр Пасіфік ХК Лімітед."
Рум 803, 8Ф, Юї Ксі Білдінг,
160-174 Локхарт Роад, Ван Чай,
Гонконг. Виготовлено в К.Н.Р.