






Italy Design

 Інструкція з експлуатації

 Инструкция по эксплуатации

 Instruction manual



MG-249

ЕЛЕКТРИЧНА ПІЧ З КОНВЕКЦІЄЮ

ЭЛЕКТРИЧЕСКАЯ ПЕЧЬ С КОНВЕКЦИЕЙ

ELECTRIC CONVECTION OVEN



info@magio.ua
 support@magio.ua
 partnership@magio.ua



+38 (096) 00-00-786
 +38 (093) 00-00-786

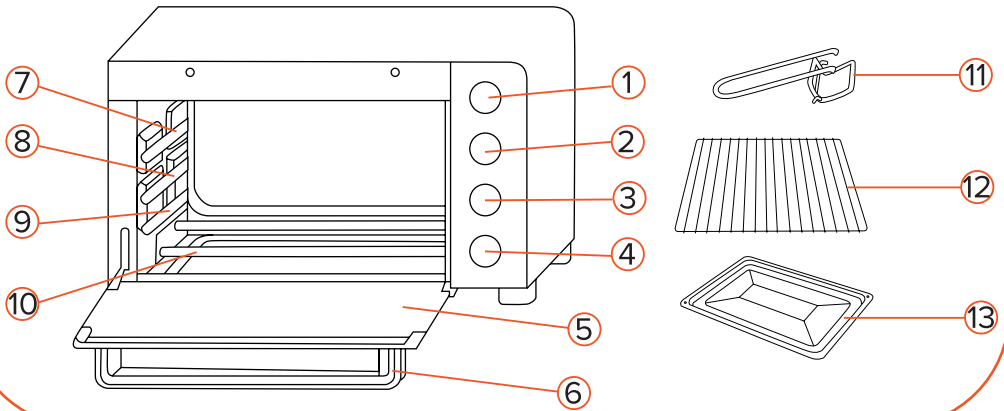


www.magio.ua
 www.instagram.com/magio.ua
 www.facebook.com/Magio
 www.youtube.com/c/Magio_ua



UA	Схема.....	3
	Опис	3
	Опис елементів пристрою	4
	Заходи безпеки та застереження.....	6
	Перед першим використанням.....	8
	Експлуатація.....	9
	Чищення та догляд	9
	Зберігання	9
RU	Технічні характеристики.....	10
	Дані маркування.....	10
	Схема.....	3
	Описание.....	3
	Описание элементов устройства	11
	Меры безопасности и предостережения	13
	Перед первым использованием	15
	Эксплуатация.....	16
EN	Чистка и уход	16
	Хранение.....	16
	Технические характеристики	17
	Данные маркировки	17
	Schema	3
	Description.....	3
	Device parts description	18
	Safety precautions and warnings	20
Before first use.....	22	
EN	Operation	22
	Cleaning and maintance	22
	Storage.....	23
	Technical specifications	23
	Marking	23

UA : СХЕМА
RU : СХЕМА
EN : SCHEMA



UA : ОПИС
RU : ОПИСАНИЕ
EN : DESCRIPTION

UA

- | | |
|-----------------------------------|--------------------------|
| 1. Терморегулятор верхньої секції | 8. Середні напрямні |
| 2. Перемикач режимів | 9. Нижні напрямні |
| 3. Терморегулятор нижньої секції | 10. Нагрівальний елемент |
| 4. Таймер | 11. Знімна ручка |
| 5. Скляні дверцята | 12. Решітка |
| 6. Ручка | 13. Деко |
| 7. Верхні напрямні | |

RU

- | | |
|----------------------------------|----------------------------|
| 1. Терморегулятор верхней секции | 8. Средние направляющие |
| 2. Переключатель режимов | 9. Нижние направляющие |
| 3. Терморегулятор нижней секции | 10. Нагревательный элемент |
| 4. Таймер | 11. Съёмный держатель |
| 5. Стеклянные дверцы | 12. Решетка |
| 6. Ручка | 13. Противень |
| 7. Верхние направляющие | |

EN

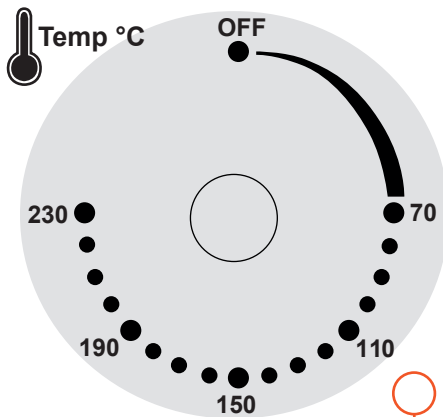
- | | |
|---------------------------|-------------------------|
| 1. Upper heating selector | 8. Middle rack position |
| 2. Mode switch | 9. Lower rack position |
| 3. Lower heating selector | 10. Heating pipe |
| 4. Timer | 11. Removable handle |
| 5. Glass door | 12. Backing rack |
| 6. Handle | 13. Backing tray |
| 7. Upper rack position | |

Опис елементів пристрою

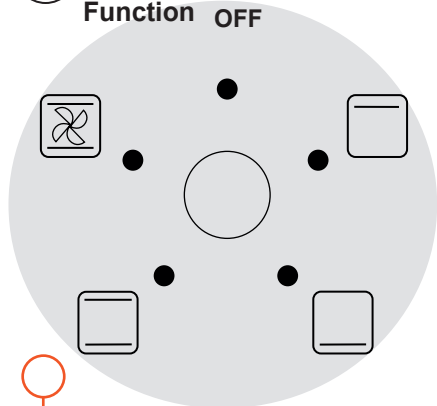
Терморегулятор верхньої секції

OFF - кнопка вимкнення температури

- Температурний режим термостату становить від 70 °C до 230 °C
- Після того, як температура всередині в печі досягне попередньо встановленого градусу, термостат автоматично почне свій режим роботи



Function OFF



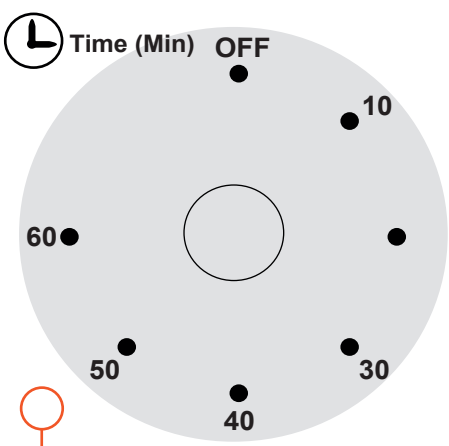
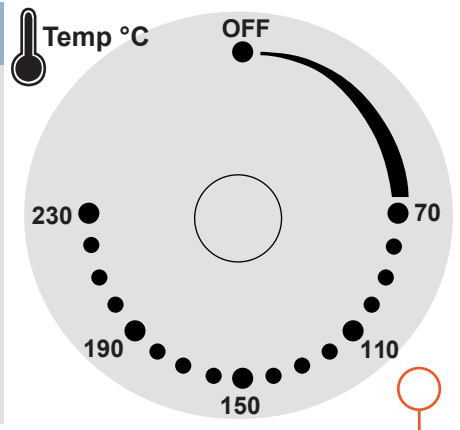
Перемикач режимів

- режим роботи верхнього елемента нагріву
 - режим роботи нижнього елемента нагріву
 - режим роботи верхнього та нижнього елементів нагріву
 - режим конвекції
- OFF** - кнопка вимкнення режимів

Терморегулятор верхньої секції

OFF - кнопка вимкнення температури

- Температурний режим термостату становить від 70 °C до 230 °C
- Після того, як температура всередині в печі досягне попередньо встановленого градусу, термостат автоматично почне свій режим роботи



Таймер

Таймер має регулювання відліку часу від 0 до 60 хв

OFF - кнопка вимкнення таймера

Шановний покупець, колектив компанії «Magio» дякує Вам за зроблений вибір на користь продукції нашої марки і гарантує високу якість роботи придбаного Вами приладу при умові дотримання правил інструкції з експлуатації.

Заходи безпеки та застереження

Перед використанням пристрою уважно прочитайте інструкцію з експлуатації і зберігайте її протягом всього терміну використання. Використовуйте пристрій тільки за його прямим призначенням, як зазначено у цьому керівництві. Неправильне використання пристрою може призвести до його поломки, завдати шкоди користувачеві або його майну.

- Пристрій призначений для використання тільки в побутових цілях. Пристрій не призначений для промислового та комерційного застосування, а також для використання:
 - у кухонних зонах для персоналу в магазинах, офісах та інших виробничих приміщеннях;
 - у фермерських будинках;
 - клієнтами у готелях, мотелях, пансіонатах та інших схожих місцях проживання.
- Будь-яке інше неналежне використання в професійних цілях і що не відповідає інструкції по експлуатації звільняє виробника від відповідальності і гарантійних зобов'язань.
- Використовуйте пристрій тільки у приміщенні.
- Щоб уникнути ураження електричним струмом забороняється використовувати пристрій в приміщеннях з високою вологістю або працювати з пристроєм мокрими руками.
- Уникайте потрапляння води або будь-якої рідини на електропристрій, шнур живлення та вилку.
- Не занурюйте корпус пристрою у воду або будь-які інші рідини.
- У разі падіння пристрою в воду негайно від'єднайте його від мережі. При цьому в жодному разі не занурюйте руки у воду. Перш ніж надалі використовувати пристрій, необхідно його перевірити кваліфікованим спеціалістом.
- Не торкайтеся корпусу пристрою, мережевого шнура і вилки мережевого шнура мокрими руками.
- Не використовуйте пристрій у безпосередній близькості від джерел тепла або відкритого полум'я.
- Температура в приміщеннях, де використовується пристрій, повинна бути в діапазоні від +5 °С до +40 °С.
- Перш ніж увімкнути пристрій в електромережу, переконайтеся в тому, що напруга, яка зазначена на пристрої, відповідає напрузі електромережі у будинку, де буде використовуватися піч.
- Виробник не несе ніякої відповідальності у випадку, якщо норма безпеки напруги живлення не дотримується.
- Слідкуйте, щоб шнур живлення не торкався гострих країв та гарячих поверхонь.
- Не пошкоджуйте, надмірно не згинайте, не розтягуйте та не заплітайте

- шнур живлення. Не кладіть важкі предмети на шнур живлення, а також сильно не затискайте шнур. Це може призвести до його пошкодження.
- Забороняється розтягувати, згинати або нарощувати шнур живлення. Це може призвести до його пошкодження.
 - Під час роботи пристрою шнур живлення повинен бути розмотаний на всю довжину.
 - У разі пошкодження шнура живлення його заміну, щоб уникнути небезпеки, повинен проводити виробник, сервісна служба чи аналогічний кваліфікований персонал.
 - Не пересувайте працюючий пристрій.
 - Відключайте електропристрій від електромережі, якщо довго ним не користуєтесь або перед чисткою. Вимикаючи пристрій з електричної мережі, не тягніть за мережевий шнур, а беріться за вилку мережевого шнура.
 - Забороняється використовувати пристрій за наявності пошкоджень мережевої вилки або мережевого шнура, якщо пристрій працює з перебоями, а також після падіння пристрою.
 - Завжди ставте пристрій на рівну, суху і стійку поверхню.
 - Користувач не повинен залишати без нагляду ввімкнений в мережу пристрій.
 - Перед використанням пристрою ретельно промийте всі знімні деталі, які будуть контактувати з продуктами.
 - Не залишайте займистих речей поблизу печі або під меблями, на яких вона знаходиться.
 - Верхня частина печі та бокові охолоджувальні отвори не повинні накриватися тканинними матеріалами або металевими конструкціями.
 - Переконайтеся, що повітря може вільно циркулювати навколо пристрою.
 - Не встановлюйте пристрій для роботи під навісними меблями, шафою або поблизу легкозаймистих матеріалів. Ця піч не призначена для вмонтовування.
 - Не кладіть в піч папір, картон або пластик. Нічого не кладіть на піч.
 - Робіть регулярне чищення пристрою.
 - Не залишайте дітей без нагляду поряд з пристроєм.
 - Цей прилад можуть використовувати діти у віці від 8 років і старше, та особи з обмеженими фізичними здібностями, якщо вони перебувають під наглядом або їх проінструктовано про безпечне користування пристроєм і вони розуміють можливі небезпеки. Діти не повинні грати з приладом. Чищення й обслуговування можливе для дітей старше ніж 8 років під наглядом. Пристрій та його шнур потрібно тримати недосяжним для дітей молодше 8 років.
 - Необхідно пильно стежити за пристроєм під час його використання дитиною (старше 8-ми років) або якщо вона (дитина) знаходиться поруч з пристроєм під час його роботи.
 - Діти повинні перебувати під наглядом для недопущення ігор з приладом.
 - З метою безпеки дітей не залишайте поліетиленові пакети, які використовуються в якості упаковки, без нагляду.
 - Вимикайте піч та від'єднуйте її від електромережі перед зміною аксесуарів, перед чищенням та розбіркою. Переконайтеся в тому, що

піч охолола.

- Використовуйте виключно ті аксесуари, які рекомендовані виробником.
- Бережіть пристрій від падінь та ударів.
- У разі, якщо продукти або частини печі загоряться, ні в якому разі не намагайтеся загасити вогонь водою. Тримайте дверцята закритими, витягніть вилку і загасіть полум'я вологою тканиною.
- Забороняється самостійно ремонтувати та розбирати пристрій. При виникненні будь-яких несправностей, а також після падіння пристрою вимкніть пристрій з електричної розетки та зверніться до найближчого авторизованого (уповноваженого) сервісного центру за контактними адресами, вказаними у гарантійному талоні та на сайті www.magio.ua.
- Зважаючи на об'єм страви, решітка або деко повинні бути встановлені на відповідну висоту всередині печі аби їжа не торкалась до внутрішніх поверхонь печі.
- Не торкайтесь до гарячих поверхонь печі. Завжди використовуйте рукавички або тримач.
- Завжди обережно відкривайте піч, притримуючи скляні дверцята.
- Для захисту навколишнього середовища після закінчення терміну служби пристрою не викидайте його разом з побутовими відходами, передайте пристрій у спеціалізований пункт для подальшої утилізації.
- Зберігайте піч в сухому прохолодному місці, недоступному для дітей та людей з обмеженими можливостями.
- Пристрій повинен транспортуватися тільки у фабричній упаковці.
- Завжди вимикайте піч від мережі живлення якщо вона залишається без нагляду, а також перед складанням, розбиранням та чищенням.
- Не кладіть великогабаритні продукти і металевий посуд в електропристрій, оскільки це може призвести до виникнення пожежі або ураження електричним струмом.
- Нічого не ставте на скляні дверцята печі, коли вона відкрита.

Перед першим використанням

Після транспортування або зберігання приладу при зниженій температурі необхідно витримати його при кімнатній температурі не менше трьох годин.


1. Перевірте цілісність приладу, за наявності пошкоджень не користуйтеся приладом.
2. Видаліть будь-які наклейки та пакувальні матеріали, що заважають роботі приладу.
3. Промийте аксесуари, які контактують з продуктами, в гарячій воді з використанням засобу для миття посуду. Потім сполосніть їх водою і ретельно висушіть серветкою.
4. Для нормальної роботи печі необхідно забезпечити вільний простір для вентиляції.
5. Переконайтеся в тому, що піч суха.
6. Перед тим, як увімкнути пристрій, переконайтеся, що робоча напруга приладу відповідає напрузі мережі.
7. Не встановлюйте електричну піч поблизу джерел тепла, води, в умовах підвищеної вологості, а також поряд з легкозаймистими матеріалами.

8. Перед першим використанням пристрою терморегулятори потрібно встановити на максимальну температуру (230 °C) на 5-10 хв. Поява характерного запаху розігріву пристрою при першому ввімкненні є нормальним явищем.

Експлуатація

 Прилад може бути ввімкнений тільки в мережу із заземленням.

1. Поверніть терморегулятор за годинниковою стрілкою до потрібної температури.
2. Поверніть перемикач режимів у положення необхідного режиму.
3. Поверніть таймер за годинниковою стрілкою на необхідний час приготування.
4. Індикатор живлення загориться після ввімкнення таймера та вимкнеться одразу після того, як закінчиться встановлений час приготування.
5. Якщо страва приготувалася раніше та Ви хочете вимкнути піч, переведіть таймер проти годинникової стрілки у положення «OFF».

 Увага, гаряча поверхня. Цей пристрій працює на високих температурах і може викликати опіки. Не торкайтеся металевих частин або скла пристрою.


 Для уникнення опіків виймайте страви та аксесуари з печі використовуючи рукавиці або тримач.

Примітка

Використовуйте лише спеціально призначений для електропечі посуд. Не ставте в піч паперовий або пластиковий посуд.

Чищення та догляд

1. Переведіть таймер та терморегулятори в положення «OFF».
2. Від'єднайте пристрій від мережі.
3. Переконайтеся в тому, що піч повністю охолола.
4. Внутрішню та зовнішню поверхню духової печі очищуйте м'якою ледве вологою ганчіркою, змоченою в мильному розчині. Після цього протріть чистою ганчіркою.

 Не використовуйте для чищення легкозаймисті, агресивні та абразивні речовини, такі як кислоти, розчинники та бензин, а також порошкові миючі засоби. Не здійснюйте чищення за допомогою металевих та інших видів абразивних губок та скребок.

 Не мийте піч під проточною водою. Уникайте потрапляння води в пристрій.

Зберігання

1. Перш ніж забрати пристрій на тривале зберігання, від'єднайте його від електроживлення та зробіть чищення пристрою.
2. Змотайте шнур живлення.

3. Зберігайте пристрій у сухому прохолодному місці, недоступному для дітей, а також для людей з обмеженими фізичними здібностями, якщо вони не є під наглядом відповідальних осіб.

Технічні характеристики

Електроживлення: 220-240 В~ 50-60 Гц

Номінальна потужність: 1400-1500 Вт

Максимальна потужність: 1500 Вт

Внутрішній об'єм: 33 л

Термін придатності необмежений до початку використання.

Строк служби складає 3 роки з дня продажу.

Не містить шкідливих речовин.

Умови зберігання: не потребує спеціальних умов зберігання.

Більше інформації: www.magio.ua

Запитання, що пов'язані з використанням продукції MAGIO:

support@magio.ua

Виробник зберігає за собою право змінювати дизайн і технічні характеристики, комплектацію, колірну гаму товару, гарантійний період і т.п. без попереднього повідомлення.

Примітка

Внаслідок постійного процесу внесення змін і поліпшень, між інструкцією і виробом можуть спостерігатися деякі відмінності. Виробник сподівається, що користувач зверне на це увагу.

Дані маркування



Національний знак оцінки відповідності технічним регламентам.



Знак відповідності вимогам Європейського Союзу.



Знак відповідності технічним регламентам Митного Союзу.



Знак «Не викидати у смітник».

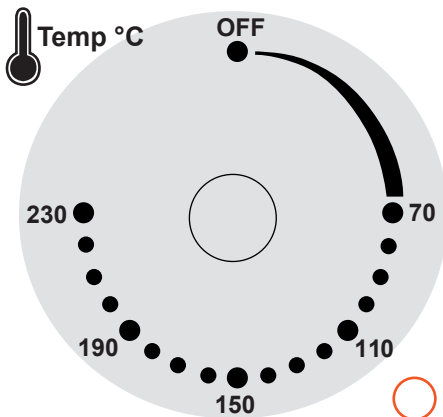
RoHS Знак відповідності вимогам Директиви RoHS, прийнятою ЄС. Директива 2002/95/ЄС, що обмежує вміст шкідливих речовин.

Описание элементов устройства

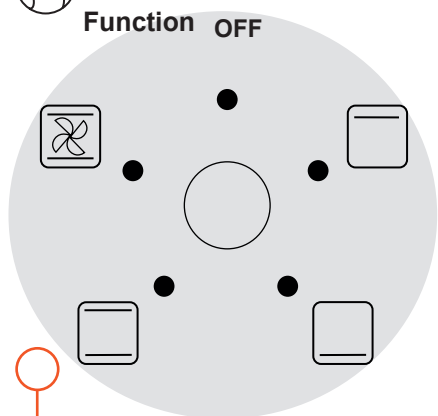
Терморегулятор верхней секции

OFF - кнопка выключения температуры

- Температурный режим термостата становит от 70 °С до 230 °С
- После того, как температура внутри в печи достигает предварительно установленного градуса, термостат автоматически начнет свой режим работы



Function OFF



Переключатель режимов

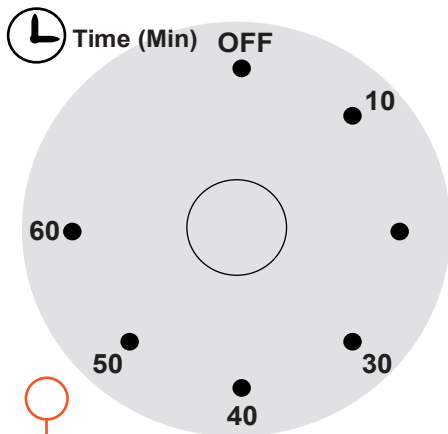
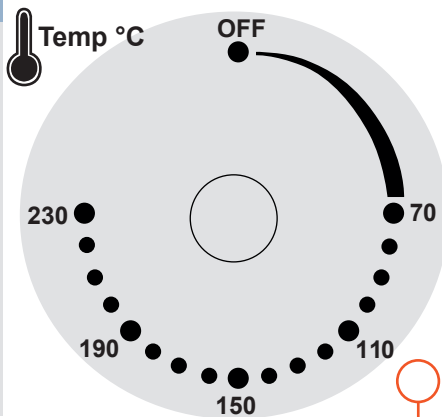
- режим работы верхнего элемента нагрева
- режим работы нижнего элемента нагрева
- режим работы верхнего и нижнего элементов нагрева
- режим конвекции

OFF - кнопка выключения режимов

Терморегулятор верхньої секції

OFF - кнопка выключения температуры

- Температурный режим термостата становит от 70 °C до 230 °C
- После того, как температура внутри в печи достигает предварительно установленного градуса, термостат автоматически начнет свой режим работы



Таймер

Таймер имеет регулировку отсчета времени от 0 до 60 мин

OFF - кнопка выключения таймера

Уважаемый покупатель, коллектив компании «Magio» благодарит Вас за сделанный выбор в пользу продукции нашей марки и гарантирует высокое качество работы приобретенного Вами прибора при соблюдении правил его эксплуатации.

Меры безопасности и предостережения

Перед использованием устройства внимательно прочтите инструкцию по эксплуатации и сохраняйте ее на протяжении всего периода использования. Используйте устройство только по его прямому назначению, как указано в данном руководстве. Ненадлежащее использование устройства может привести к его поломке, нанесению вреда пользователю или его имуществу.

- Устройство предназначено для использования только в бытовых целях. Устройство не предназначено для промышленного или коммерческого использования, а также для использования:
 - в кухонных зонах для персонала в магазинах, офисах и других производственных помещениях;
 - в фермерских домах;
 - клиентами в гостиницах, мотелях, пансионатах и других подобных местах проживания.
- Любое другое ненадлежащее использование в производственных целях и то, которое не соответствует инструкции по эксплуатации, освобождает производителя от ответственности и гарантийных обязательств.
- Используйте устройство только в помещении.
- Во избежание поражения электрическим током запрещается использовать устройство в помещениях с высокой влажностью или работать с устройством мокрыми руками.
- Избегайте попадания воды или любой другой жидкости на устройство, провод питания и вилку.
- Не погружайте корпус устройства у воду или другие жидкости.
- В случае падения устройства в воду немедленно отключите его от сети. При этом ни в коем случае не опускайте руки в воду. Прежде чем далее использовать устройство, необходимо проверить его квалифицированным специалистом.
- Не прикасайтесь корпуса устройства, сетевого шнура и вилки сетевого шнура мокрыми руками.
- Не используйте устройство в непосредственной близости от источников тепла или открытого огня.
- Температура в помещениях, где используется устройство, должна быть в диапазоне от +5 °С до +40 °С.
- Прежде чем включить устройство в электросеть, убедитесь в том, что напряжение, указанное на устройстве, соответствует напряжению электросети в помещении, где будет использоваться печь.
- Производитель не несет никакой ответственности в случае, если норма безопасности напряжения питания не соблюдается.
- Следите за тем, чтобы шнур питания не касался острых краев и горячих поверхностей.

- Избегайте повреждения шнура, чрезмерно не сгибайте, не растягивайте и не заплетайте шнур питания. Не ставьте тяжелые предметы и сильно не зажимайте шнур. Это может привести к его повреждению.
- Запрещается растягивать, сгибать или наращивать шнур питания. Это может привести к его повреждению.
- Во время работы устройства шнур питания должен быть размотанный на всю длину.
- В случае повреждения шнура питания его замену, во избежание опасности, должен проводить производитель, сервисная служба или аналогичный квалифицированный персонал.
- Не передвигайте работающее устройство.
- Отключайте электроустройство от электросети, если долго им не пользуетесь или перед чисткой. Выключая устройство из сети, не тяните за сетевой шнур, а беритесь за вилку сетевого шнура.
- Запрещается использовать устройство при наличии повреждений сетевой вилки или сетевого шнура, если устройство работает с перебоями, а также после падения устройства.
- Всегда ставьте устройство на ровную, сухую и стойкую поверхность.
- Пользователь не должен оставлять без присмотра включенную в сеть печь.
- Перед использованием устройства тщательно промойте все съемные детали, которые будут контактировать с продуктами.
- Не оставляйте воспламеняющихся вещей вблизи печи или под мебелью, на которых она находится.
- Верхняя часть печи и боковые охлаждающие отверстия не должны накрываться тканевыми материалами или металлическими конструкциями.
- Убедитесь, что воздух может свободно циркулировать вокруг устройства.
- Не устанавливайте устройство для работы под навесной мебелью, шкафом или вблизи легковоспламеняющихся материалов. Эта печь не предназначена для вмонтирования.
- Не помещайте в печь бумагу, картон или пластик. Ничего не кладите на печь
- Делайте регулярную чистку устройства.
- Не оставляйте детей без присмотра рядом с устройством.
- Этот прибор могут использовать дети в возрасте от 8 лет и старше и лица с ограниченными физическими способностями, если они находятся под наблюдением или они проинструктированы о безопасном использовании устройства, а также понимают возможные опасности. Дети не должны играть с прибором. Чистка и обслуживание могут делать дети старше 8 лет под присмотром. Устройство и шнур нужно держать недостижимыми для детей младших 8 лет.
- Необходимо внимательно следить за устройством во время его использования ребенком (старше 8 лет) или если он (ребенок) находится рядом с устройством во время его работы.
- Нужно следить чтобы дети не играли с устройством.
- В целях безопасности детей не оставляйте полиэтиленовые пакеты,

- которые используются в качестве упаковки, без присмотра.
- Отключайте печь от электросети перед сменой аксессуаров, перед чисткой и разборкой. Убедитесь в том, что устройство остыло.
- Используйте только те аксессуары, которые рекомендованы производителем.
- Берегите устройство от падений и ударов.
- В случае, если продукты или части печи загорятся, ни в коем случае не пытайтесь потушить огонь водой. Держите двери закрытыми, выньте вилку и погасите пламя влажной тканью.
- Запрещается самостоятельно ремонтировать и разбирать устройство. При возникновении каких-либо неисправностей, а также после падения устройства выключите из розетки и обратитесь в ближайший (уполномоченный) сервисный центр по контактным адресам, указанным в гарантийном талоне или на сайте www.magio.ua.
- Учитывая объем блюда, решетка или противень должны быть установлены на соответствующую высоту внутри печи так, чтобы пища не касалась внутренних поверхностей устройства.
- Не прикасайтесь к горячим поверхностям печи. Всегда используйте перчатки или держатель.
- Всегда осторожно открывайте печь, придерживая стеклянные дверцы.
- Для защиты окружающей среды после окончания срока службы устройства не выбрасывайте его вместе с бытовыми отходами, передайте устройство в специализированный пункт для дальнейшей утилизации.
- Устройство должно транспортироваться только в фабричной упаковке.
- Всегда выключайте печь от сети питания если она остается без присмотра, а также перед сборкой, разборкой или чисткой.
- Не ставьте крупногабаритные продукты и металлическую посуду в устройство, поскольку это может привести к возникновению пожара или поражения электрическим током.
- Ничего не ставьте на стеклянные дверцы печи, когда они открыты.

Перед первым использованием

После транспортировки или хранения устройства при пониженной температуре необходимо выдержать его при комнатной температуре не менее трех часов.

1. Проверьте целостность устройства, при наличии повреждений не используйте его.
2. Удалите наклейки и упаковочные материалы, мешающие работе устройства.
3. Промойте аксессуары, которые контактируют с продуктами, в горячей воде с использованием средства для мытья посуды. Затем сполосните их водой и тщательно высушите салфеткой.
4. Для нормальной работы печи необходимо обеспечить свободное пространство для вентиляции.
5. Убедитесь в том, что печь сухая.
6. Перед тем, как включить устройство, убедитесь, что рабочее напряжение прибора соответствует напряжению сети.
7. Не устанавливайте электрическую печь вблизи источников


тепла, воды, в условиях повышенной влажности, а также рядом с легковоспламеняющимися материалами.


8. Перед первым использованием устройства терморегуляторы нужно установить на максимальную температуру (230 °С) на 5-10 мин. Появление характерного запаха разогрева устройства при первом включении есть нормальным явлением.

Эксплуатация

 Прибор может быть включен только в сеть с заземлением.

1. Прокрутите терморегулятор по часовой стрелке до нужной температуры.
2. Прокрутите регулятор режимов у положение необходимого режима.
3. Прокрутите таймер за часовой стрелкой, установив его на нужное время.
4. Индикатор питания загорится при включении таймера и выключится сразу после того, как закончится установленное время приготовления.
5. Если блюдо приготовилась раньше и Вы хотите выключить печь, прокрутите таймер против часовой стрелки в положение «OFF».

 Внимание, горячая поверхность. Устройство работает на высоких температурах и может вызвать ожоги. Не прикасайтесь металлических частей или стекла устройства.

 Во избежание получения ожогов вынимайте блюда и аксессуары из печи используя перчатки или держатель.


Примечание

Используйте только специально предназначенную для электропечи посуду. Не ставьте в печь бумажную или пластиковую посуду.

Чистка и уход

1. Переведите таймер и терморегуляторы в положение «OFF».
2. Отключите устройство от сети.
3. Убедитесь в том, что печь остыла.
4. Внутреннюю и внешнюю поверхность духовой печи очищайте мягкой чуть влажной тряпкой, смоченной в мыльном растворе. После этого протрите чистой тряпкой.

 Не мойте печь под проточной водой. Избегайте попадания воды в устройство.

 Не используйте для чистки легковоспламеняющиеся, агрессивные и абразивные вещества, такие как кислоты, растворители и бензин, а также порошковые моющие средства. Не делайте чистку с помощью металлических и других видов абразивных мочалок и скребков.

Хранение

1. Прежде чем забрать устройство на длительное хранение, отсоедините его от сети и сделайте его чистку.

- 2. Смотайте шнур питания.
- 3. Храните устройство в сухом прохладном месте, недоступном для детей, а также для людей с ограниченными физическими способностями, если они не находятся под наблюдением ответственных лиц.

Технические характеристики

Электропитание: 220-240 В~ 50-60 Гц

Номинальная мощность: 1400-1500 Вт

Максимальная мощность: 1500 Вт

Внутренний объем: 33 л

Срок годности неограничен до начала использования.

Срок службы составляет 3 года с дня продажи.

Не содержит вредных веществ.

Условия хранения: не требует специальных условий хранения.

Больше информации: www.magio.ua

По вопросам касательно использования продукции MAGIO: support@magio.ua

Производитель оставляет за собой право изменять дизайн и технические характеристики, комплектацию, цветовую гамму товара, гарантийный период и т.п. без предварительного уведомления.

Примечание

Вследствие постоянного процесса внесения изменений и улучшений, между инструкцией и устройством могут наблюдаться некоторые различия. Производитель надеется, что пользователь обратит на это внимание.

Данные маркировки



Национальный знак соответствия техническим регламентам.



Знак соответствия Директивам Европейского Союза.



Знак соответствия техническим регламентам Таможенного Союза.



Знак “Не выбрасывать!”



Знак соответствия требованиям Директивы RoHS, принятой ЕС.

RoHS

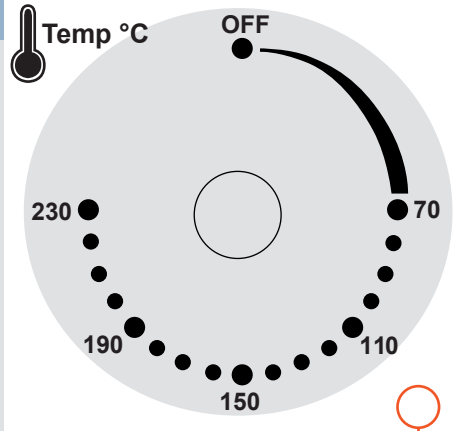
Директива 2002/95/ЕС, ограничивающая содержание вредных веществ.

Device parts description

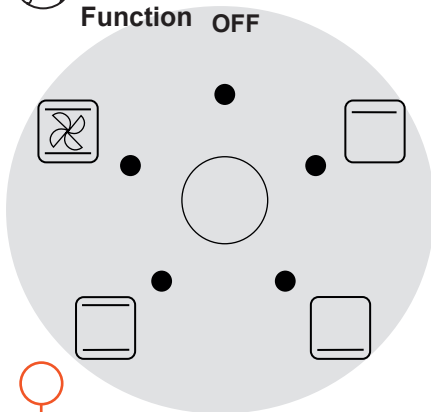
Upper heating selector

OFF - temperature off button

- The temperature setting of the thermostat becomes from 70 °C to 230 °C
- Once the temperature inside the oven reaches a preset degree, the thermostat will automatically start the operating mode



Function OFF



Mode switch

- upper heating
- lower heating
- upper & lower heating
- convection mode

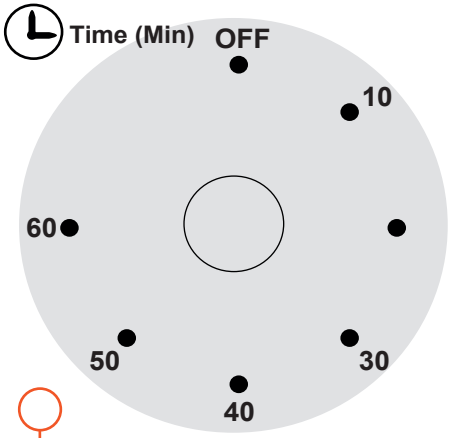
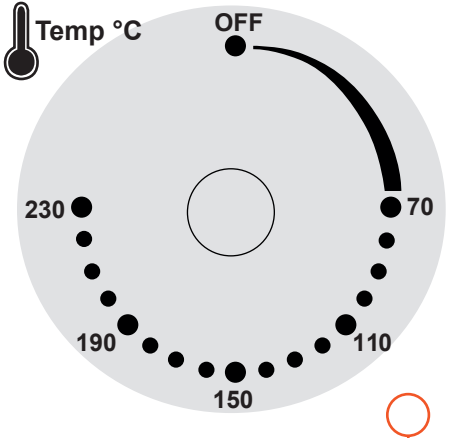
OFF - temperature off button

Lower heating selector

OFF - temperature off button

The temperature setting of the thermostat becomes from 70 °C to 230 °C

Once the temperature inside the oven reaches a preset degree, the thermostat will automatically start the operating mode



Timer

Timer setting ranges from 0 to 60 mins

OFF - timer off button

Dear customer, the team members of "Magio" thank you for the choice you have made in favor of the products of our brand and guarantee a high quality of working of the purchased items if you follow the manual.

Safety precautions and warnings

Before using the device, read the operating instructions attentively and keep it for the entire period of use. Use the device only for its needed purpose as directed in this manual. Improper use of the device may result in damage to the device, injuring the user or damage the property.

- This appliance is intended for domestic use only. The device is not intended for industrial or commercial use, or for use:
 - at kitchen areas for staff in shops, offices and other industrial premises;
 - in farm houses;
 - by clients in hotels, motels, boarding houses and other accommodations.
- Any other improper use for production purposes and which does not comply with the instructions for use releases the manufacturer from liability and warranty.
- Use the device indoors only.
- To avoid an electric shock, do not use the oven in high humidity areas and do not operate the device with wet hands.
- Avoid the water spilling or any other liquid on the device, power cord and plug.
- Do not immerse the oven in water or any other liquids.
- In case the device fell into the water, immediately unplug it. Do not put your hands in the water. Before using the device again, it must be checked by a qualified technician.
- Do not touch the body appliance, the power cord and the plug of the power cord with wet hands.
- Do not use the device near heat sources or open flames.
- The temperature in the rooms where the device is being used must be in the range from +5 ° C to +40 ° C.
- Before plugging in the device, make sure that the voltage indicated on the device corresponds to the voltage of the power supply in the building where the oven is going to be used.
- The manufacturer assumes no responsibility in the event that this safety standard is not complied with.
- Keep the power cord away from sharp edges and hot surfaces.
- Do not damage, excessively bend, stretch, twist the power cord. Do not put heavy objects on the power cord or pinch the cord strongly. It can lead to its damage.
- The power cord must be fully unrolled during the operation.
- In case the power cord is damaged, it must be replaced by the manufacturer, customer service or similarly qualified personnel to avoid danger.
- Do not move the operating device.
- Unplug the appliance if it is not used for a long time and before cleaning. Always hold the plug while unplugging, never pull the cord.
- Do not use the device if the power plug or power cord is damaged, in case the device operates intermittently or after the device has been dropped

down.

- Always place the oven on a flat, dry and stable surface.
- The user must not leave the oven unattended when it is plugged in.
- Before using the device, thoroughly wash all removable parts that will come into contact with food.
- Do not leave flammable items near the oven or under the furniture on which it is placed.
- The top of the oven and the side cooling holes must not be covered by fabrics or metal structures.
- Make sure that air can circulate freely around the appliance.
- Do not install the device to work under the wall furniture, closets or near flammable materials. This oven is not intended to be installed in.
- Do not place paper, cardboard or plastic in the oven. Do not put anything on the device.
- Clean the device regularly.
- Do not leave children unattended near the device.
- This device can be used by children aged from 8 years and older and persons with limited physical, sensory or mental abilities, if they are under supervision or provided with instructions of using the device in a safe manner, and also they were being explained the hazards. Children should not play with the appliance.
- The device should be attentively controlled when it is used by a child (over 8 years old) or if he child is near the device during its operation.
- Children should be supervised to ensure that they do not play with the device.
- For the children safety, do not leave plastic materials used for packaging unattended.
- Unplug the oven from the power supply before changing accessories, cleaning and disassembling. Make sure the device has cooled down.
- Use the accessories recommended by the manufacturer only.
- Protect the oven from falls and hits.
- In case food or parts of the oven catch fire, never try to put out the fire with water. Keep the doors closed, unplug it and extinguish the flame with a wet fabric.
- Do not repair or take apart the device by yourself. If any malfunctions occur, as well as after the device has fallen, unplug it from the outlet and contact the nearest (authorized) service center by the contact addresses indicated in the warranty card or on the website www.magio.ua.
- Considering the food volume or size, the rack or baking tray must be set at an appropriate height inside the oven so that food does not touch the inside of the appliance.
- Do not touch hot oven surfaces. Always use gloves or a holder.
- Always open the oven carefully by holding the glass doors.
- To protect the environment, when the operating life of the oven came to the end, do not dispose the device with household waste, but take it to a designated collection point for recycling.
- Store the oven in a cool place out of the reach of children and people with disabilities.
- The device should only be transported in its original packaging.

- Always unplug the oven from the power supply when unattended and before assembly, disassembly or cleaning.
- Do not place large sized food or metal houseware items in the oven as this may result to a fire or electric shock.
- Do not place anything on the glass door of the oven when it is open.

Before first use

After transportation or storing the device at a low temperature, keep it at room temperature for three hours at least.


1. Check the integrity of the device. If it is damaged, do not use it.
2. Remove all the stickers and packing materials that are obstructing the device operation.
3. Wash carefully the accessories that touch the food in hot water and dishwashing liquid. Then rinse them with water and dry thoroughly with a tissue.
4. For proper operation of the oven, there must be free space for the ventilation.
5. Make sure the oven is dry.
6. Before turning on the device, make sure that the operating voltage of the device matches the mains voltage.
7. Do not install the oven near heat sources, water, high humidity or near flammable materials.
8. Before using the device for the first time, the heating selectors must be set to the maximum temperature (230 °C) for 5-10 minutes. It is normal for specific smell is appearing when the device is heating up for the first time.

Operation

 The appliance can only be connected to the grounded network.

1. Scroll the needed heating selector or both clockwise to the desired temperature.
2. Scroll the mode switch to the desired mode.
3. Scroll the timer clockwise, setting up the desired time.
4. The power indicator will light up when the timer is on and will turn off immediately after the set cooking time has end.
5. If the food is cooked earlier and you want to turn off the oven, turn the timer counterclockwise to the “OFF” position.

 Attention, hot surface. This appliance operates at high temperatures and can cause burns. Do not touch metal parts or glass of the appliance.

 To avoid burns, remove food and accessories from the oven using gloves or a holder.

Note

Use the bakeware and baking dish specially designed for electric ovens only. Do not place paper or plastic houseware items in the oven.

Cleaning and maintenance

1. Set the timer and heating selectors in the «OFF» position.

2. Unplug the device.
3. Make sure the oven is cooled down.
4. Clean the inside and outside of the oven with a soft, slightly wet fabric moistened with soap liquid. Then wipe it with a clean tissue.

 Do not wash the oven under running water. Avoid getting water into the device.

 Do not use flammable, aggressive and abrasive substances such as acids, thinners, gasoline, or powder detergents for cleaning. Do not clean with metal or other types of abrasive scouring pads or scrapers.

Storage

1. Before taking the device for long-term storage, unplug and clean it.
2. Roll up the power cord.
3. Store the device in a cool dry place out of the reach of children and people with disabilities if they are not supervised by responsible persons.

Technical specifications

Supply voltage: 220-240 B~ 50-60 Hz

Rated power: 1400-1500 W

Maximum power: 1500 W

Capacity: 33 L

The shelf life is unlimited before use.

The operational life is 3 years from the date of sale.

Storage conditions: does not require special storage conditions.

Does not contain harmful substances.

More information: www.magio.ua

For issues related to the use of products MAGIO: support@magio.ua

The manufacturer reserves the right to change the design and specifications, packaging, product colors, warranty period, etc. without prior notice.

Note

Due to the continuous process of making changes and improvements, there may be some differences between the manual and the product. The manufacturer hopes that the user will pay attention to this.

Marking



National mark of conformity assessment.



Mark of conformity with the requirements of the European Union.



Mark of conformity with technical regulations of the Customs Union.



The mark «Do not throw in the trash».



RoHS

Mark of compliance with the RoHS Directive adopted by the EU. Directive 2002/95/EC limiting the content of harmful substances.




Italy Design

Produced: Newair Import & Export Corporation Limited
of Zhongshan Room 402/403, No. 23, Nan'An Road, Shiqi District,
Zhongshan city, Guangshan, China

Виробник: Ньюеір Імпорт & Експорт Корпорейшон Лімітед
оф Жонгшан Рoom 402/403, Но. 23, Нан'Ан Рoad, Шікві Дістрікт,
Жонгшан сіті, Гуангшан, Китай

Імпортер: ТОВ «Компанія Євротехніка» Україна, Київ,
вул. Кирилівська 160, 04073

