


MAGGIO

MG-694/697

**КУХОННИ ВАГИ
КУХОННЫЕ ВЕСЫ
KITCHEN SCALES**



ЛЮБИЙ ПОКУПЕЦЬ!

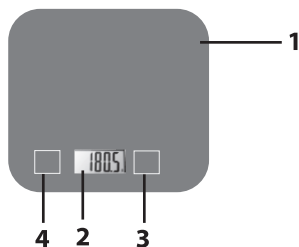
Колектив компанії «Magio» дякує Вам за зроблений вибір на користь продукції нашої марки і гарантує високу якість роботи придбаного Вами приладу при умові дотримання правил інструкції з експлуатації.

УКР ІНСТРУКЦІЯ З ЕКСПЛУАТАЦІЇ

Під час використання електричних приладів необхідно дотримуватись таких запобіжних заходів:

- Прочитайте інструкцію перед використанням або чищенням електроприладу.
- Не залишайте дітей без догляду поряд із електроприладом.
- Не використовуйте пошкоджений електроприлад. Не намагайтеся самостійно ремонтувати пристрій.
- У випадку виникнення несправностей звертайтеся до авторизованого сервісного центру.
- Вимикайте прилад, якщо довго їм не користуєтесь, а також перед чисткою.
- Не накривайте електроприлад металевими конструкціями або одягом, так як це може викликати перегрів обладнання.
- Не залишайте увімкнений прилад без догляду.
- Використовуйте виключно ті аксесуари, які рекомендовані виробником.
- Використовуйте прилад тільки у побутових цілях у відповідності до даної Інструкції з експлуатації.
- Використовуйте прилад тільки у приміщенні.

ОПИС



1. Корпус
2. Цифровий дисплей
3. Сенсорна кнопка "ON/OFF/TARE"
4. Сенсорна кнопка "UNIT"

ПЕРЕД ПЕРШИМ ВИКОРИСТАННЯМ

- Вийміть кухонні ваги з упаковки.
- Візьміть ваги, відкрийте кришку акумуляторного відсіку, встановіть батарею до акумуляторного відсіку.
- Встановіть ваги на рівну поверхню, і переконайтеся, що ваги перебувають у стабільному положенні.

ЕКСПЛУАТАЦІЯ

- Натисніть кнопку "ON/OFF/TARE", для того щоб включити ваги. Через 2 секунди на дисплеї з'явиться напис: "0.00".
- Поставте контейнер на ваги, дисплей покаже вагу контейнера.
- Натисніть кнопку "TARE", на дисплеї з'явиться нуль.
- Зніміть контейнер, покладіть продукти в контейнер, та знову встановіть на ваги, вага нетто з'явиться на дисплеї.
- Для зміни одиниць вимірювання натисніть кнопку "UNIT". Доступні одиниці вимірювання – кг/г/фунт/унція.
- Натисніть кнопку "ON/OFF" знову, щоб вимкнути ваги. "ON/OFF" - кнопка увімкнення і вимкнення вагів. "TARE" – функція зважування товарів не враховуючи вагу контейнера (вага нетто) "UNIT" – зміна одиниць вимірювання

ІНДИКАТОРИ

- Якщо на екрані відображається

напис "LO"- це значить низький заряд елементів живлення. Будь ласка, замініть батарейку.

- Напис "EEEE" свідчить про перевантаження. Максимальна вага зважуваного товару не може перевищувати 5 кг, включаючи вагу тари.

ЧИЩЕННЯ ТА ДОГЛЯД

- Протріть зовнішню поверхню вологою тканиною.
- Для видалення забруднень використовуйте м'які чистильні засоби, не використовуйте металеві щітки та абразивні миючі засоби.

Увага! Не занурюйте прилад у воду для очищення!

ЗБЕРІГАННЯ

- Виконайте пункти розділу «Чищення та догляд».
- Помістіть прилад у сухе прохолодне місце.

ТЕХНІЧНІ ХАРАКТЕРИСТИКИ

Максимальна вага: 5000 г

Ціна поділки: 1 г

Елементи живлення: 1 xCR2032 батарея

Рекомендований термін використання – 3 роки

Більше інформації:

<http://magio.ua/>

Запитання, що пов'язані з використанням продукції MAGIO:

support@magio.ua

ДОРОГОЙ ПОКУПАТЕЛЬ!

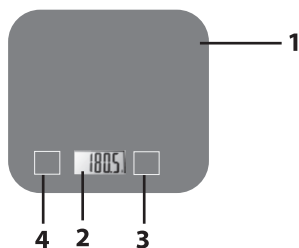
Коллектив компании «Magio» благодарит Вас за сделанный выбор в пользу продукции нашей марки и гарантирует высокое качество работы приобретенного Вами прибора при соблюдении правил его эксплуатации.

РУС РУКОВОДСТВО ПО ЭКСПЛУАТАЦИИ

Во время использования электрических приборов необходимо соблюдать следующие меры предосторожности:

- Прочитайте инструкцию перед использованием или чисткой электроприбора.
- Не оставляйте детей без присмотра рядом с электроприборами.
- Не используйте поврежденный электроприбор. Если электроприбор поврежден или сломан, не пытайтесь починить его самостоятельно.
- В случае повреждения электроприбора обратитесь в авторизованный сервисный центр для ремонта или обслуживания прибора.
- Отключайте прибор, если долго его не используете, а также перед чисткой.
- Не накрывайте электроприбор металлическими конструкциями или одеждой, так как это может привести к возгоранию или выходу прибора из строя.
- Никогда не оставляйте работающий электроприбор без присмотра.
- Используйте только рекомендованные производителем аксессуары.
- Используйте прибор только в бытовых целях, указанных в этой инструкции.
- Используйте прибор только в помещении.

ОПИСАНИЕ



1. Корпус
2. Цифровой дисплей
3. Сенсорная кнопка "ON/OFF/TARE"
4. Сенсорная кнопка "UNIT"

ПЕРЕД ПЕРВЫМ ИСПОЛЬЗОВАНИЕМ

- Извлеките кухонные весы из упаковки.
- Возьмите весы, откройте крышку аккумуляторного отсека, установите батарею в аккумуляторный отсек.
- Установите весы на ровную поверхность, и убедитесь, что весы находятся в стабильном положении.

ЭКСПЛУАТАЦИЯ

- Нажмите кнопку "ON/OFF/TARE" для того чтобы включить весы. Через 2 секунды на дисплее появится надпись: "0.00".
 - Поставьте контейнер на весы, дисплей покажет вес контейнера.
 - Нажмите кнопку "TARE", на дисплее появится ноль.
 - Снимите контейнер, добавьте продукты в контейнер, и снова установите на весы, вес нетто появится на дисплее.
 - Для изменения единиц измерения нажмите кнопку "UNIT".
- Доступные единицы измерения - кг/г/фунт/унция.
- Нажмите кнопку "ON/OFF" еще раз для выключения питания.
- "ON/OFF" - кнопка включения и выключения весов.

"TARE" - функция взвешивания товаров не учитывая вес контейнера (вес нетто)

"UNIT" - изменение единиц измерения

ИНДИКАТОРЫ

- Если на экране отображается надпись "LO" - это значит низкий заряд элементов питания. Пожалуйста, замените батарейку.
- Надпись "EEEE" свидетельствует о перегрузке. Максимальный вес взвешиваемого товара не может превышать 5 кг, включая вес тары.

ЧИСТКА И УХОД

- Протрите внешнюю поверхность влажной тканью.
- Для удаления загрязнений используйте мягкие чистящие средства, не используйте металлические щетки и абразивные моющие средства.

Внимание! Не погружайте прибор в воду для очищения!

ХРАНЕНИЕ

- Выполните пункты раздела "Чистка и уход".
- Поместите прибор в сухое прохладное место.

ТЕХНИЧЕСКИЕ ХАРАКТЕРИСТИКИ

Максимальный вес: 5000 г

Цена деления: 1 г

Элементы питания: 1 xCR2032 батарея

Рекомендуемый срок использования - 3 года

Больше информации:

<http://magio.ua/>

По вопросам, которые связаны с использованием продукции MAGIO: support@magio.ua

DEAR CUSTOMER!

The staff of the company "Magio" thanks you for the choice you have made in favor of the products of our brand and guarantees a high quality of working of the purchased items if you follow the manual.

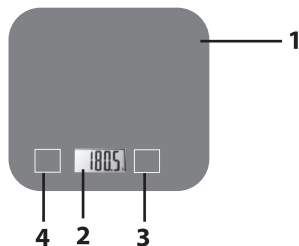
ENG INSTRUCTIONS FOR USE

When using electrical appliances, basic precautions should always be followed, which include the following:

- Read all instructions before use or cleaning.
- Close supervision is necessary when any appliance is used near children.
- Do not operate appliance with damaged cord or plug or after the appliance malfunctions, or has been damaged in any manner.
- If the appliance is damaged or broken, do not repair yourself, please send the appliance to qualified service centre for repair or service.
- Always switch off the appliance when not in use and before cleaning.
- Do not cover any part of the item with metal or cloth, it may cause overheating of the appliance.
- Never leave the appliance unattended in working.
- Do not use any accessories other than manufacturer recommended accessories.
- Do not use this appliance for any use other than its intended use.
- This appliance is for HOUSEHOLD USE only.

DESCRIPTION

1. Body
2. Digital display
3. Touch key "ON/OFF/TARE"
4. Touch key "UNIT"



BEFORE USING FOR THE FIRST TIME

- Remove kitchen scales from the package.
- Take the scales, open the battery cover and replace the battery in the battery compartment.
- Place the scales on a flat surface and make sure that it is in a stable position.

OPERATION

- Press "ON/OFF/TARE" key to turn scales on.
It will show: "0.00" in 2 seconds.
- Place the container on scales, the display will show weight of the container.
- Press "TARE" key, the display will show zero.
- Remove the container, place the products into the container, and put the container on the scales. Net weight will be displayed.
- To change the unit of measurement, press "UNIT". Available measurement units -kg/g/lb/oz.
- Press the "ON/OFF" key again to turn off the item.
"TARE" - weighing goods excluding the weight of the container (net weight)
"UNIT" - changing units of measure

INDICATORS

- If the screen displays "LO" - it means

low battery. Please replace the battery.

- The inscription "EEEE" indicates overload. The maximum weight of the weighed product cannot exceed 5 kg, including the weight of the packaging.

CLEANING AND CARE

- Wipe the outer surface with a damp cloth.
- Do not use abrasive cleaners, organic solvents and aggressive liquids.

Attention! Do not immerse item in

the water!

STORAGE

- Complete "Cleaning and care" steps.
- Place the item in a dry, cool place.

SPECIFICATION

Maximum weight: 5000 g

Graduation: 1 g

Batteries: 1 x CR2032 battery

Recommended usage period - 3 years

More info: <http://magio.ua/>

Questions regarding exploitation of

MAGIO appliances:

support@magio.ua

MAGGIO

Виготовлено на замовлення Прем'єр Пасіфік ХК ЛТД. 803, 8Ф, Юї Ксі Білдінг
160-174 Локхарт Роад, Ван Чай, Гонконг. Імпортер ТОВ "ЄВРОТЕХНІКА ГЛОБАЛ"
02660, м.Київ, вул. Червоноткацька, будинок 83 тел.+38(096)0000786
Виготовлено в КНР

Produced for Premier Pacific HK LTD. Room 803, 8F, Yue Xiu Building 160-174 Lockhart
Road, Wan Chai, Hong Kong. Made in PRC.