



Посібник користувача

Застереження

Електричний скутер це персональний транспорт для відпочинку. Перед оволодінням навичками їзди потрібно пройти практику. Ви будете нести відповідальність за будь-які травми або пошкодження, спричинені недосвідченістю водія або недотриманням інструкцій у цьому посібнику.

Будь ласка, розумійте, що ви можете зменшити ризик, дотримуючись усіх інструкцій або попереджень у цьому посібнику, але не можете усунути всі ризики.

Будь ласка, дотримуйтесь місцевого законодавства про дорожній рух або обмежень під час їзди у громадські місця.

Будь ласка, завжди одягайте шолом належним чином під час їзди, щоб захистити голову, а також інші необхідні засоби захисту, такі як налокітники, наколінники.

Будь ласка, уповільнюйте швидкість їзди, коли їдете на переході, переходьте на повільну ходу, роблячи поворот, піднімаючись або спускаючись на пагорб, мінаючи школу та інше місце, яке висока швидкість може завдати шкоди людям.

Будь ласка, не дозволяйте дітям до 12 років користуватися скутером на лобку. Водії, які не досягли 18 років, повинні їздити під наглядом дорослих.

Будь ласка, не використовуйте скутер у екстремальних умовах, щоб уникнути несправності скутера, яка може спричинити пошкодження тіла або майна, таких як Дощ, Сніжне поле, Пасовище, Заміреність, Туман, Дим тощо.

Будь ласка, не використовуйте інші зарядні пристрої для зарядки електронного скутера, використовуйте лише зарядний пристрій, що постачається Kingsong.

Будь ласка, не заряджайте скутер, якщо зарядний пристрій або розетка є мокрими.

Будь ласка, не розбирайте корпус скутера або інші модифікації без професійної особи від дистриб'юторів.

Будь ласка, не дозволяйте іншим їздити на вашому електроскутері, якщо він / вона уважно не прочитали та не дотримуватимуться інструкцій у цьому посібнику.

Зміст

- 1 Деталі продукту 1
 - 1.1 Діаграма: KS-N8 1
 - 1.2 Діаграма: KS-N10 2
 - 1.3 Технічні характеристики 3
 - 1.4 Пакувальний лист 5
- 2 Складання 6
 - 2.1 Розкладання та складання 6
 - 2.2 Закріпити регульований висотний полюс 7
- 3 Особливості 7
- 4 Використання кнопки 8
- 5 Використання програми 9

5.1 Перша поїздка 10

5.2 Навчіться кататися 11

5.3 Попередження 12

5.4 Оновлення мікропрограми 15

5.5 Круїз-контроль 15

5.6 Опис помилки 16

6 Акумулятор 18

6.1 Вплив температури на акумулятор 18

6.2 Зарядка 18

7 Чистка та обслуговування 19

7.1 Зберігання та очищення 19

7.2 Обслуговування акумулятора 20

7.3 Регулярне технічне обслуговування 21

8 Гарантія 21

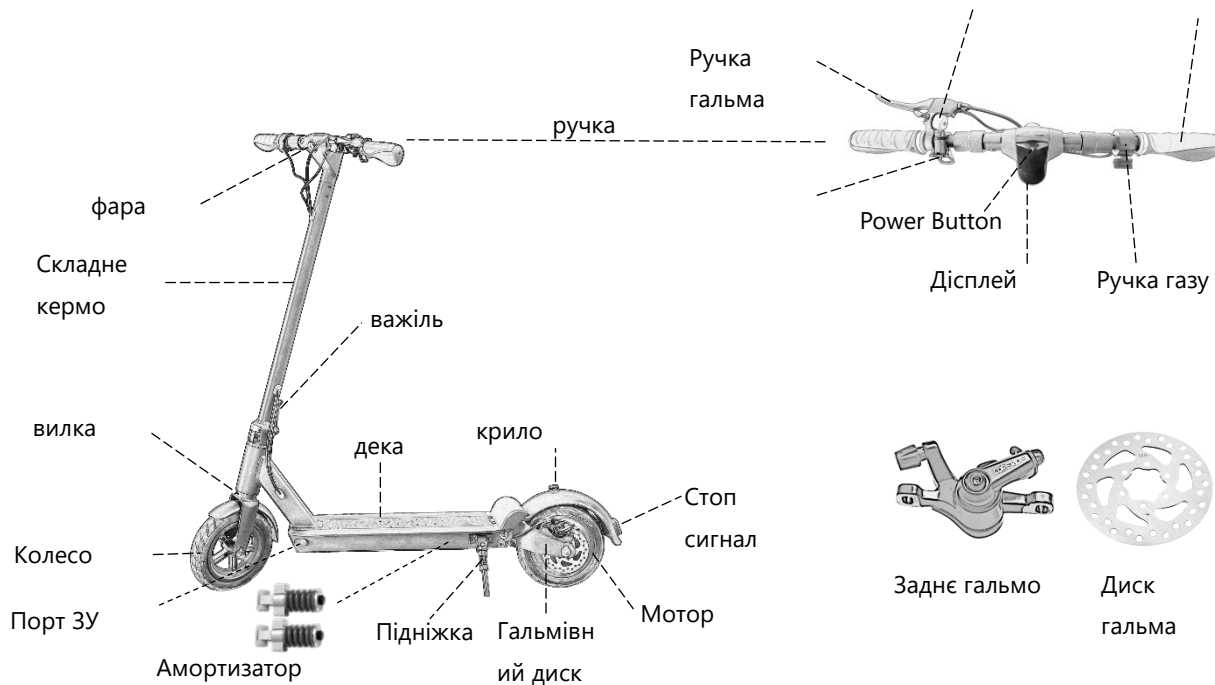
8.1 Обмежена гарантія 21

8.2 Виключення з гарантії 21

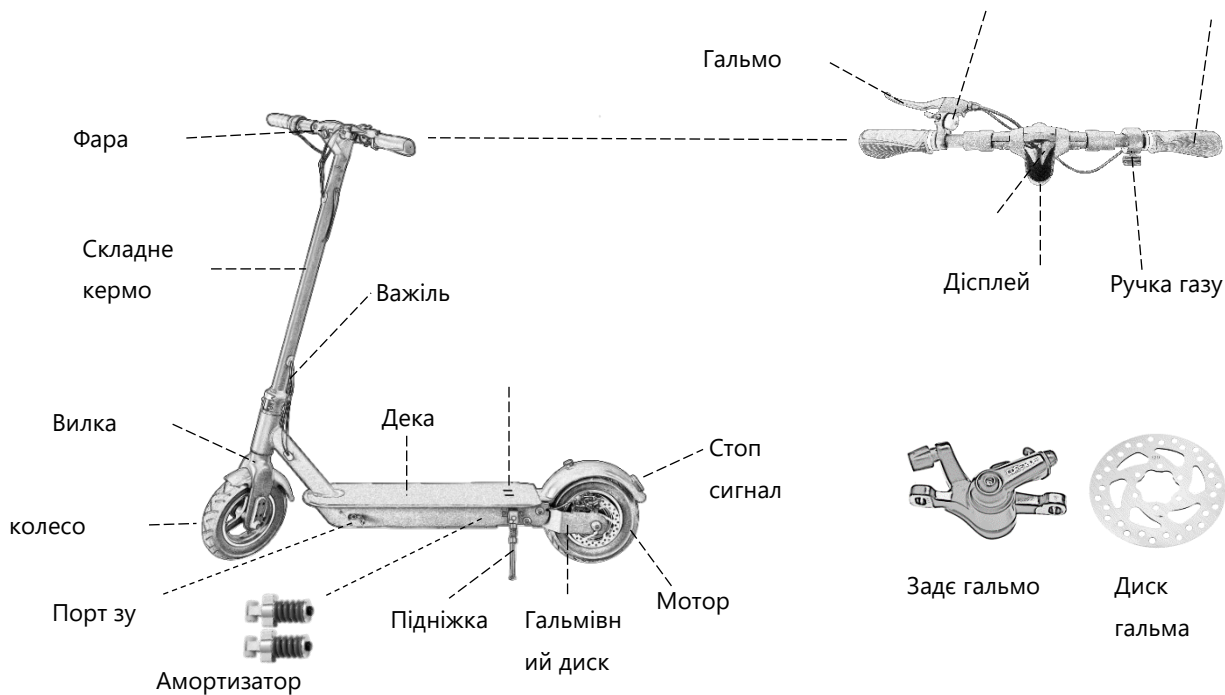
8.3 Післяпродажне обслуговування 22

1 Деталі продукту

1.1 KS-N8



1.2 Diagram: KS-N10



1.3 Specifications

Model NO	KS-N8	KS-N10
Шини розмір	8.5	10
Максимальна швидкість	40km/h(при вазі райдера 65 кг)	40km/h(при вазі райдера 65 кг)
Запас ходу	45km	35km
Кут під'їму	20°	25°
Батарея	Напруга 48V Ємність 480Wh	Напруга 48V Ємність 510Wh
Допустима навантаження	100kg	100kg
Зарядний пристрій	Input: 100-240V Output: 54.6V / 2A Rated Power: 109W	Input: 100-240V Output: 54.6V / 2A Rated Power: 109W
	Approx. 5 hours	Approx. 5.5 hours

Мото	500Watt	600Watt
Port	Charge Port x1	Charge Port x1
Фара	4W	4W
Cruise Control	Так	Так
Гальмо	Дискові механічні	Дискові механічні
Монітор	так	так
Розмір	110*62*118cm	126*62*120cm
Розмір 2)	110*18*48cm	126*20*53cm
вага	16.3kg	16.5kg
	4/23	

1.4 Комплектація



KS-N8*1
or **KS-N10*1**



Інструкція



Зарядний пристрій



Коли фіксатор висотного стовпа підтягнутий до кінця, використовуйте L-ключ, щоб закріпити гвинти в з'єднанні, зробити його якомога міцнішим

Покращений авіаційний алюмінієвий сплав

IP 54 Захист від проникнення

Моніторинг температури в режимі реального часу, захист від короткого замикання / низької напруги / перенапруги / перезарядки

Цифровий дисплей спідометра, швидкість читання

у Дисплей акумулятора в режимі реального часу на 5 барів

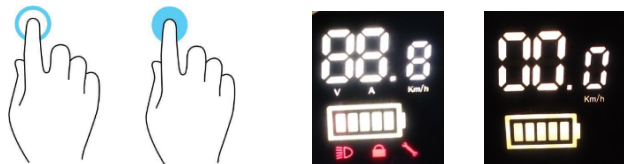
1 ~ 3 Gear Gear, натисніть кнопку для перемикання

Індикація несправностей

2 Використання кнопки


P

УВІМКНЕННЯ / ВИМКНЕННЯ живлення: Тривале натискання кнопки протягом 3 секунд,

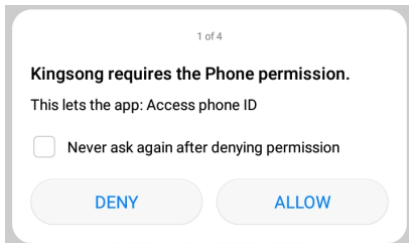


весь значок горить, а потім відображається швидкість та заряд акумулятора

Натисніть двічі для увімкнення фари



Натисніть тричі для перегляду напруги



Будь ласка, надайте відповідний дозвіл Kingsong APP, щоб забезпечити нормальну роботу програми на вашому мобільному пристрої. Або APP зіткнеться з несправністю без нагадування.

3 Додаток



Android APK



IOS APK

ГАРАНТІЯ

Будь ласка, зберігайте Гарантійний талон та документи, які підтверджують купівлю виробу (наприклад чек) для забезпечення вимог обмеженої гарантії.

Обмежена Гарантія:

- 1). Гарантійний термін виробу становить 1 рік. Цей термін не розповсюджується на батарею та витратні матеріали.**
 - 2). Гарантійний термін батареї становить 6 місяців. Шини, камери та гальмівні системи виробу відносяться до витратних матеріалів, гарантійний термін для яких становить 1 місяць.**
 - 3) Впродовж дії гарантійного терміну клієнт зобов'язаний кожні 4 місяці проводити обов'язкове технічне обслуговування пристрою у сервісному центрі, про що він отримує відмітки у гарантійній картці пристрою. До обов'язкового технічного обслуговування входить: повне розбирання та збирання пристрою, чищення, калібрування, перевірка напруги батареї.**
- Причини відмови в наданні безкоштовного гарантійного обслуговування:**
- 1). Несправність, яка виникла через неправильне використання.**
 - 2). Несправність, яка виникла через до робки, розбирання та ремонт в и робу не авторизован ими особами.**
 - 3). Випадкові пошкодження або несправності, які виникли через недотримання умов зберігання.**

- 4). Не відповідність інформації на документі, що підтверджує придбання/гарантійному талоні з параметрами продукту.
- 5). Пошкодження поверхонь в и роботу.
- 6). Розбирання в и роботу, не передбачене цим Керівництвом з експлуатації.
- 7). Не є гарантійним в и падком та не підлягають гарантійному обслуговуванню пристроїв пошкодження яких спричинено: Потраплянням води, в тому числі дощової та снігута/або будь-якої іншої рідини; Екстремальними умовами навколишнього середовища (в тому числі експлуатування пристрою під час дощів (злив)) та снігопадів 8). Відсутність відміток у гарантійній книжці. Будь ласка, не розбирайте та не розкладайте компоненти самостійно, ви можете знайти картку про проходження обов'язкового технічного обслуговування.

