


MAGGIO

ЕЛЕКТРИЧНА ПІЧ З КОНВЕКЦІЄЮ MG-252

ЭЛЕКТРИЧЕСКАЯ ПЕЧЬ С КОНВЕКЦИЕЙ MG-252

ELECTRIC OVEN WITH CONVECTION MG-252



ДОРОГИЙ ПОКУПЕЦЬ!

Колектив компанії "Magio" дякує Вам за зроблений вибір на користь продукції нашої марки і гарантує високу якість роботи придбаного Вами приладу при дотриманні правил його експлуатації.

УКР КЕРІВНИЦТВО З ЕКСПЛУАТАЦІЇ

Під час використання електричних приладів необхідно дотримуватися наступних правил безпеки:

1. Прочитайте інструкцію перед використанням або чищенням приладу.

2. Піч призначена для приготування їжі. Вона не повинна використовуватися для інших цілей і не повинна піддаватися модифікації або яким-небудь переробкам.

Увага: після вилучення приладу з упаковки огляньте дверцята і переконайтеся в цілісності. Так як дверцята виготовлені зі скла і, тому, тендітні, при помітних сколах, смугах або подряпинах рекомендується вимагати їх заміни. Крім того, під час експлуатації приладу, виконанні операцій по догляду та переміщенні не грюкайте дверцятами, уникайте різких поштовхів і потрапляння холодних рідин на скло, коли прилад нагрітий.

3. До використання ретельно промийте всі аксесуари.

4. Встановіть піч на горизонтальній плоскій поверхні на висоті не менше 85 см поза досяжністю дітьми.

5. До того, як вставити вилку в розетку електроживлення, переконайтеся, що:

- напруга живлення мережі відповідає напрузі, вказаній на приладі.

- розетка має дріт заземлення.

Виробник не несе ніякої відповідальності у випадку, якщо ця норма безпеки не дотримується.

6. До використання печі в перший раз видаліть з неї всі пакувальні і паперові матеріали, такі як захисний картон, інструкція, пластикові пакети і т.д.

7. До першого використання для того, щоб усунути запах "нового" приладу і появи диму, викликаного наявністю захисного мастила, нанесеного до перевезення на опору, включіть прилад не менше ніж, як на 15 хвилин з температурою, встановленою на максимальне значення. Під час цієї операції провітруйте кімнату.

8. Коли прилад працює, температура дверця і зовнішньої поверхні може бути дуже високою. Використовуйте пристрій, торкаючись тільки регуляторів, ручок і кнопок. Ні в якому разі не торкайтеся металевих або скляних частин печі. При необхідності користуйтеся захисними рукавичками. Цей електроприлад працює при високій температурі, яка може викликати опіки.

9. Не пересувайте працюючий прилад.

10. Не залишайте дітей без нагляду поруч з електроприладом.

11. Уникайте потрапляння води або будь-якої рідини на електроприлад, а також на дріт і виделку.

12. Не залишайте електричний провід у всякому положенні.

13. Якщо ви хочете використовувати подовжувач, переконайтеся, що він справний, має виделку із заземленням, а дріт має перетин, який як мінімум дорівнює перерізу шнура живлення.

14. Для того, щоб уникнути небезпеки ураження електричним розрядом, ні в якому разі не занурюйте шнур електроживлення, виделку або весь пристрій у воду або іншу рідину.

15. Не допускайте розташування шнура на куті стола, а також його контакту з гарячою поверхнею.

16. Не використовуйте пошкоджений електроприлад, а також електроприлад з пошкодженою виделкою або проводом. Якщо електроприлад пошкоджений або зламаний, не намагайтеся полагодити його самостійно. У разі пошкодження електроприладу зверніться в авторизований сервісний центр для ремонту або обслуговування приладу.

17. Не залишайте займистих продуктів поблизу печі або під меблями, на яких він знаходиться.

18. Не встановлюйте прилад для роботи під навісними меблями, шафою або поблизу легкозаймистих матеріалів.

19. Ні в якому разі не кладіть в піч папір, картон або пластик і нічого не кладіть на неї (інструменти, решітки, інші предмети).

20. У разі, якщо продукти або частини печі загоряться, ні в якому разі не намагайтеся загасити вогонь водою. Тримайте дверцята закритими, вийміть виделку і загасіть полум'я вологою ганчіркою.

21. Ця піч не призначена для вмонтовування.

22. Для виключення приладу необхідно таймер перевести в положення «0», терморегулятор - в мінімальне положення, і тільки після цього можна відключити від мережі.

23. Вимикайте прилад від мережі, якщо довго його не використовуєте, а також перед чищенням. Завжди тримайте за виделку, ніколи не тягніть за провід.

24. Перед тим як зібрати або розібрати електроприлад, а також перед чищенням, переконайтеся, що він охолов.

25. Будьте вкрай обережні при переміщенні електроприладу, що містить гаряче масло або продукти.

26. Не накривайте електроприлад металевими конструкціями або одягом, так як це може призвести до займання вогнем або виходу приладу з ладу.

27. Ніколи не залишайте працюючий електроприлад без нагляду.

28. Не кладіть великогабаритні продукти і металевий посуд в електроприлад, так як це може призвести до виникнення пожежі або ураження електричним струмом.

29. Використовуйте тільки спеціально призначений для електропечі посуд.

30. Не ставте в піч паперовий або пластиковий посуд.

31. Використовуйте тільки рекомендовані виробником аксесуари.

32. Завжди надягайте захисні рукавички при установці і вийманні гарячих елементів з печі.

33. Використовуйте даний прилад тільки в побутових цілях, зазначених в цій інструкції.

34. Використовуйте прилад лише в приміщенні.

35. Завжди акуратно відкривайте піч, притримуючи скляні дверцята.

36. Зберігайте прилад і його шнур подалі від дітей молодше 8 років.

37. Діти не повинні гратися з приладом.

38. Цей прилад може бути використаний дітьми віком від 8 років і більше, а також людьми з обмеженими здібностями, якщо їм була надана спеціальна інструкція, щодо безпечного використання приладу, або вони (діти чи люди з обмеженими здібностями), знаходяться під наглядом дорослих.

39. Якщо шнур приладу пошкоджений, то він повинен бути замінений виробником.

40. Прилад не використовується дистанційно

або за допомогою зовнішнього таймера.

41. Даний прилад може використовуватися тільки в побутових умовах, таких як:

- кухня
- офіси
- господарські будови
- готелі

42. Будь-яке інше неналежне використання в професійних цілях і, що не відповідає інструкції по експлуатації звільняє виробника від відповідальності і гарантійних зобов'язань.

43. Забороняється самостійно ремонтувати пристрій. Не розбирайте пристрій самостійно, при виникненні будь-яких несправностей, а також після падіння пристрою, вимкніть пристрій з електричної розетки та зверніться до найближчого авторизованого сервісного центру, вказаному в гарантійному талоні, або на сайті.

44. З огляду на відмінності в діючих нормах, якщо даний прилад використовується в країні, відмінній від країни, де він був придбаний, перевірте його в уповноваженому сервісному центрі.



45. Це маркування означає, що цей продукт не повинен бути утилізований разом з іншими побутовими відходами по всій території ЄС. Для скорочення можливого збитку для навколишнього середовища або здоров'я людини, віддавайте продукт на переробку з метою повторного використання матеріальних ресурсів. Щоб повернути прилад, будь-ласка, використовуйте системи збору для повернення або зверніться до продавця, у якого був куплений товар.

46. Дбайливо зберігайте інструкцію.

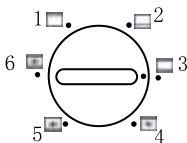


ОПИС

1. Терморегулятор
2. Перемикач режимів
3. Таймер
4. Індикатор живлення
5. Скляні дверцята
6. Решітка
7. Піддон
8. Знімна ручка

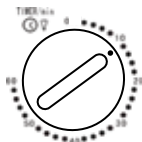
ПЕРЕМИКАЧ РЕЖИМІВ

1. Верхній підігрів
2. Нижній підігрів
3. Верхній та нижній підігрів
4. Верхній підігрів та конвекція
5. Нижній підігрів та конвекція
6. Верхній, нижній підігрів та конвекція



ТАЙМЕР

Коли таймер знаходиться в режимі "0", лампа внутрішнього підсвічування вимкнена. В інших випадках лампа ввімкнена.



ПЕРЕД ВИКОРИСТАННЯМ

- Для нормальної роботи печі необхідно забезпечити вільний простір для вентиляції.
- Переконайтеся в тому, що піч суха.

- Не встановлюйте електричну піч поблизу джерел тепла, води, в умовах підвищеної вологості, а також поряд з легкозаймистими матеріалами.

ВИКОРИСТАННЯ ЕЛЕКТРИЧНОЇ ПЕЧІ

- Поверніть регулятор температури за годинниковою стрілкою до потрібної температури.
- Поверніть перемикач режимів у потрібне положення.
- Поверніть таймер за годинниковою стрілкою до потрібного часу приготування.
- Індикатор живлення загориться після включення таймера та вимкнеться одразу після того, як закінчиться час приготування.
- Якщо страва приготувалася раніше та Ви хочете вимкнути піч, переведіть таймер проти годинникової стрілки у положення "0".
- **Для того щоб процес приготування проходив скоріше, рекомендовано попередньо розігрівати піч приблизно 10-15 хвилин.**

ПІСЛЯ ВИКОРИСТАННЯ

- Переведіть таймер в положення "0", а терморегулятор в позицію з найменшою температурою і відключіть піч від мережі.
- Переконайтеся в тому, що піч повністю охолола.

ОЧИЩЕННЯ І ДОГЛЯД

- Перед виконанням будь-якої операції по догляду або очищенню, вийміть виделку з розетки електроживлення і дайте печі охолонути.
- **Не занурюйте корпус приладу в воду, не мийте його під потоком води.**
- Перед чищенням переконайтеся, що таймер в положенні "0", а терморегулятор в позиції з найменшою температурою.

- Переконайтеся в тому, що піч повністю охолола.
- Протріть панелі керування, зовнішні і внутрішні поверхні вологою тканиною з м'яким засобом.
- Не використовуйте агресивні речовини або абразивні матеріали.
- Помийте знімну решітку і піддон теплою мильною водою. Не використовуйте абразивні матеріали.

ЗБЕРІГАННЯ

- Якщо прилад не використовується, завжди виймайте мережеву виделку з розетки.
- Почистіть прилад.
- Зберігайте прилад всередині приміщення в сухому, недоступному для дітей місці.

ТЕХНІЧНІ ХАРАКТЕРИСТИКИ

Електроживлення: 220-240 В 50/60 Гц

Потужність: 1500 Вт

Внутрішній об'єм: 30 Л

Рекомендований термін використання - 3 роки

Більше інформації: www.magio.ua

З питань, які пов'язані з використанням продукції MAGIO: support@magio.ua

Виробник зберігає за собою право змінювати дизайн і технічні характеристики, комплектацію, колірну гаму товару, гарантійний період і т.п. без попереднього повідомлення.

MAGGIO

Виготовлено на замовлення Прем'єр Пасіфік ХК ЛТД, 803, 8Ф, Юї Ксі Білдінг
160-174 Локхарт Род, Ван Чай, Гонконг. Імпортер ТОВ "ЄВРОТЕХНІКА ГЛОБАЛ"
02660, м.Київ, вул. Червоноткацька, будинок 83 тел.+38(096)0000786
Виготовлено в КНР

Produced for Premier Pacific HK LTD, Room 803, 8F, Yue Xiu Building 160-174 Lockhart
Road, Wan Chai, Hong Kong. Made in PRC.