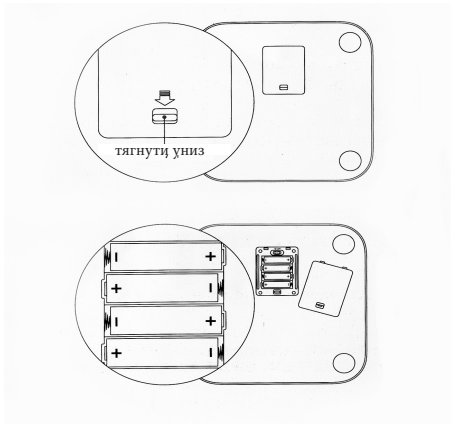


## Розумні ваги Xiaomi Smart Scales

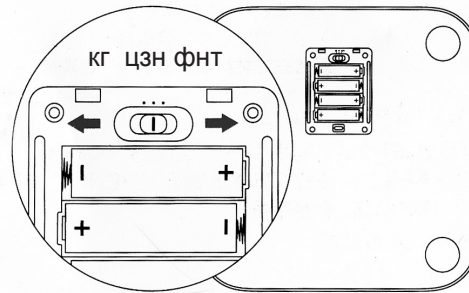
### Встановлення батарей

Для встановлення 4-х батарей, треба потягнути вниз кнопку, яка відкриває кришку батарейного відсіку



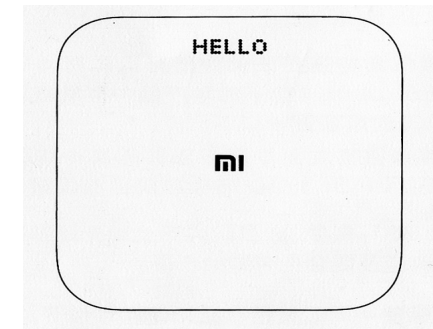
### Встановлення одиниць виміру

Перемикач одиниць виміру має три положення. Перемикаючи його, можна налагодити вимір у кілограмах, фунтах чи цзинях.



### Використання

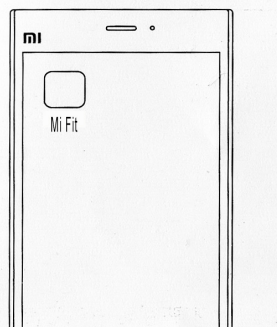
Після встановлення батарей, закрийте кришку і встановіть ваги на тверду і рівну поверхню. Почекайте, доки з'явиться напис «HELLO», потім вставляйте на ваги. Якщо на екрані з'явилися цифри, ваша вага встановлена. Для підвищення точності вагів, не ставте їх на м'які поверхні, такі, як коври, матраци тощо.



### Встановлення «Mi Fit» на смартфон

Для встановлення додатку «Mi Fit» проскануйте QR-код, або знайдіть додаток на Play Market, Mi Store чи App Store. Українську версію можна завантажити тут:

<http://www.miui.ua/files/mi-fit/>

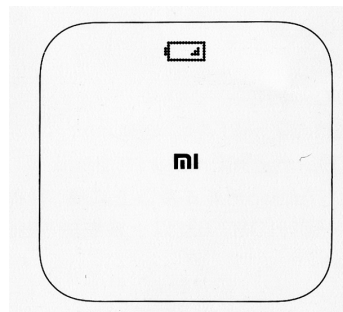


Увага! Ви повинні авторизуватися на вашому Mi-акаунті, або зареєструватися тут: <http://i.mi.com>

### З'єднання вагів із смартфоном

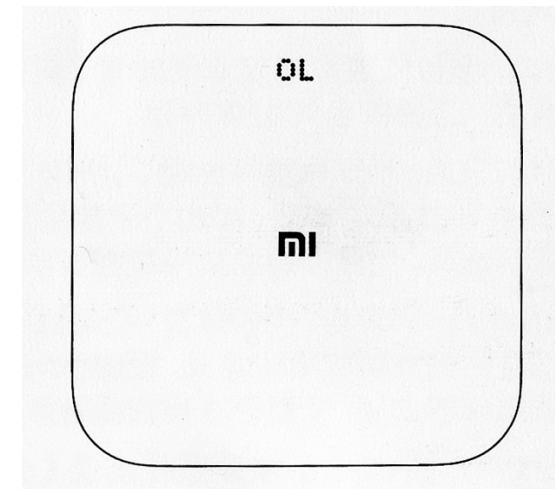
Запустіть на смартфоні додаток «Mi Fit», він «знайде» ваги і на основі їх реєстраційного номеру створить унікальне з'єднання. Після цього ви зможете зберігати результати вимірювання у «хмарі» і аналізувати історію зважувань.

Якщо під час зважування символ батареї покаже малий заряд, треба замінити батареї.



### Що значать символи

Коли ваги показують OL це означає, що ви перевантажили їх, перевищили максимально дозовану вагу у 150 кг.



## Попередження

- \* Не ставте ваги на слизьку, вологу поверхню і не ставайте на ваги мокрими ногами, щоб не впасти і не завдати собі травм.
- \* Під час зважування, ставайте обома ногами у центр вагів, щоб вони не перевернулися.
- \* Поверхня вагів зроблена із скла. Не бийте її і не кидайте на нїї важких предметів. Це призведе до її руйнування.
- \* Користуйтеся вагами лише на сухій поверхні, не занурюйте їх у воду.
- \* Користуйтеся вологою тканиною для очищення поверхні вагів, не допускайте її контакт з хімікатами.
- \* Якщо батареї розрядилися, негайно вийміть їх з вагів, щоб запобігти витіканню електроліту і руйнації корпусу вагів.

## Головні характеристики

**Діапазон ваги:** 5-150 кг  
**Найнижча маса:** 50 г  
**Вага пристрою:** 1,9 кг  
**Одиниці вимірювання:** кг, фунти, цзинь  
**Матеріал поверхні:** загартоване скло  
**Матеріал корпусу:** ABS пластик  
**Робочі температури:** 10-40С  
**Живлення:** 1.5 В 4 AA батареї  
**Розміри:** 300мм x 300мм x 28.2мм

**Системні вимоги:** Android 4.4 і вище, підтримка Bluetooth 4.0 у Mi phone; iOS 7.0 система у iPhone 4s / 5 / 5c / 5s / 6/6 Plus і вище.

## Гарантії

Гарантійне сервісне обслуговування здійснюється відповідно до закону про «Права споживача КНР» і «Закону про якість продукції КНР». В гарантійне сервісне обслуговування входить: Протягом терміну дії гарантії у Вас є право відремонтувати, змінити або повернути товар. Для ремонту, заміни або повернення товару Ви повинні пред'явити квитанцію.

1. Протягом 7 днів з моменту покупки, у разі виникнення проблеми з «Списку несправностей», центр сервісного обслуговування Xiaomi визначає причину проблеми, після чого Ви можете вибрати безкоштовну заміну товару, повернення або ремонт.
2. Протягом 8-15 днів з моменту покупки, у разі виникнення проблеми з «Списку несправностей», центр сервісного обслуговування Xiaomi визначає проблему, після чого Ви обираєте безкоштовну заміну

## Гарантії

товару або ремонт.

3. У перебігу 12 місяців з моменту покупки, у разі виникнення проблеми з «Списку несправностей», центр сервісного обслуговування Xiaomi визначає проблему, після чого Вам надається безкоштовний ремонт.

## Список несправностей

Назва	Список несправностей
Scales Mi	Екран не світиться, не працює процес синхронізації з додатком, нема зв'язку с пристроєм, на екрані з'являються незрозумілі символи, фізичні пошкодження корпусу і поверхні, завдані до початку користування виробником.

### Умови, на які не поширюється гарантійний ремонт

- Поломки, що виникли в результаті (через) несанкціонованого ремонту, неналежного використання, падіння предметів, попадання води, нещасного випадку, внесення змін, неправильного використання, або ж якщо через установки програмного забезпечення виникли проблеми з пристроєм; або якщо порвали, виправили бирки або серійний номер пристрою;
- Термін гарантії вже закінчився;
- Поломки, що виникли в результаті форс-мажорних обставин;
- Невідповідність «Списку несправностей» центру сервісного обслуговування Xiaomi.

## Наявність токсичних речовин

Назва	Наявність токсичних елементів					
	Pb	Hg	Cd	CrVI	PBB	PBDE
Mi Scales	x	0	0	0	0	0

0: токсичні і шкідливі речовини у всіх комплектуючих даного пристрою містяться в кількості нижче граничного значення згідно SJ / T11363-2006 «Вимоги обмеження наявності отруйних і шкідливих речовин у товарах».

X: означає наявність токсичних і шкідливих речовин щонайменше в одному з в комплектуючих даного пристрою в кількості, що перевищує граничне значення, згідно SJ / T11363-2006 «Вимоги обмеження наявності отруйних і шкідливих речовин у товарах».

Даний товар відповідає Європейським вимоги RoHS і нормативам з охорони навколишнього середовища; міжнародні країни все ще не можуть замінити або зменшити вміст алюмінію в мідному сплаві.