

DE	ELEKTRISCHER WASSERKOCHER
GB	ELECTRIC KETTLE
LV	ELEKTRISKĀ TĒJKANNA
LT	VIRDULYS
EE	ELEKTRILINE VEEKEETJA
FI	SÄHKÖINEN VEDENKEITIN
RU	ЭЛЕКТРОЧАЙНИК

WK 9901 GY



BROCK**ELEKTRISCHER WASSERKOCHER****WK 9901 GY****ALLGEMEINE SICHERHEITSVORSCHRIFTEN LESEN SIE AUFMERKSAM WICHTIGE ANWEISUNGEN
BEZÜGLICH DER SICHERHEIT DER BENUTZUNG BEWAHREN SIE DIESE FÜR DIE ZUKUNFT AUF**

Bei Verwendung des Gerätes zu gewerblichen Zwecken werden die Garantiebedingungen geändert.

1. Vor dem ersten Gebrauch, die Bedienungsanleitung lesen und die dort angegebenen Hinweise beachten. Der Produzent trägt keine Verantwortung für Schäden, die aufgrund von bestimmungswidriger Nutzung oder unsachgemäßer Bedienung entstanden sind.

2. Das Gerät ist nur für den Hausgebrauch verwendet. Verwenden Sie es nicht für andere Zwecke als den bestimmungsgemäßen Gebrauch.

3. Das Gerät ausschließlich an die Steckdose 230 V - 50 Hz anschließen. Es darf nicht zu anderen, bestimmungswidrigen Zwecken benutzt werden. Wegen Vorsichtsmaßnahmen, sollten keine weiteren Geräte an den gleichen Stromkreis angeschlossen werden.

4. Falls sich Kinder in der Nähe befinden, sollte bei der Nutzung des Gerätes spezielle Vorsicht bewahrt werden. Dieses Gerät ist nicht zum Spielen für Kinder, sowie für Erwachsene, die sich mit der Bedienungsanleitung nicht vertraut gemacht haben, geeignet.

5. **WARNHINWEIS:** Dieses Gerät kann von Kindern im Alter von über 8 Jahren sowie von Personen von einer beschränkten körperlichen, sensorischen, psychischen Fähigkeit oder von Personen, die keine Erfahrung oder kein Kenntnisse von dem Gerät haben, nur dann genutzt werden, wenn die Nutzung unter Aufsicht einer Person, welche die Verantwortung für deren Sicherheit trägt, stattfindet oder diesen Personen Ratschläge bezüglich der sicheren Benutzung des Gerätes erteilt wurden und sie sich den mit seiner Benutzung verbundenen Gefahren bewusst sind. Kinder dürfen nicht mit dem Gerät spielen. Die Reinigung und die Unterhaltung des Gerätes dürfen nicht von Kindern durchgeführt werden, es sei denn, dass diese Kinder im Alter von über 8 Jahren sind und diese Tätigkeiten unter Aufsicht durchgeführt werden.

6. Trennen Sie den Stecker von der Steckdose vor der Reinigung oder nach der beendeten Nutzung des Gerätes, halten Sie die Steckdose dabei fest. Ziehen Sie NICHT am Kabel.

7. Das Kabel, die Buchse, sowie das ganze Gerät nicht in Wasser oder andere Flüssigkeiten tauchen. Das Gerät vor Regen, Sonne usw. und vor Feuchtigkeit (z.B. im Badezimmer oder Campingwagen) schützen.

8. Regelmäßig das Kabel prüfen. Falls das Kabel beschädigt ist, sollte es in einem spezialisierten Service ausgetauscht werden, um ev. Gefährdung zu vermeiden.

9. Falls das Kabel oder ein anderer Teil des Gerätes beschädigt oder das Gerät fallen gelassen wurde oder nicht ordnungsgemäß arbeitet, sollte es nicht benutzt werden. Das Gerät darf nicht durch unbefugte Personen repariert werden, da die Gefahr eines Stromstoßes besteht. Ein beschädigtes Gerät in einem spezialisierten Service zur Kontrolle oder Reparatur abgeben.

BROCK[®]

Electronics

Jegliche Reparaturen dürfen nur durch einen spezialisierten Service vorgenommen werden. Eine nicht korrekt ausgeführte Reparatur kann das Leben des Benutzers gefährden.

10. Das Gerät auf eine kühle, gerade Fläche, entfernt von wärmeausstrahlenden Geräten, wie: Elektroherd, Gasherd, usw. stellen.

11. Das Gerät nicht in der Nähe von leicht entzündlichen Materialien benutzen.

12. Das Kabel darf nicht außerhalb der Tischkante hängen oder heiße Flächen berühren.

13. Lassen Sie das Gerät oder den Adapter nicht unbeaufsichtigt, wenn es an das Stromnetz angeschlossen ist.

14. Es wird empfohlen, für zusätzlichen Schutz den Fehlerstromschutzschalter (RCD), dessen Bemessungsdifferenzstrom 30 mA nicht übersteigt, zu installieren. In diesem Bereich wenden Sie sich an einen Fachelektriker.

15. Wenn der Wasserkocher überfüllt ist, kann kochend heißes Wasser aus ihm spritzen.

16. **WARNHINWEIS:** Wenn das Wasser kocht, darf der Deckel nicht geöffnet werden.

17. Der Wasserkocher darf ausschließlich mit dem gelieferten Untersatz benutzt werden.

18. **ACHTUNG:** Bevor der Wasserkocher vom Untersatz hochgehoben wird, ist zu prüfen, ob der Wasserkocher abgeschaltet wurde.

19. Dieses Gerät dient zum Gebrauch im Haushalt und in ähnlichen Räumen, wie z.B.: Küchenräume für Personal in Geschäften, Büros und anderen Arbeitsumgebungen, Wirtschaftsräumen, von den Kunden in Hotels, Motels und anderen Wohnumgebungen dieser Art, in Schlaf- und Frühstücksräumen.

20. Immer besondere Vorsicht während des Wasserkochens im Wasserkocher üben. Gehäuse und Deckel des Wasserkochers nicht anfassen. Der Deckel des Wasserkochers während des Kochens bzw. gleich nach dem Wasserkochen nicht öffnen, der herauskommende Dampf kann eine Verbrennung verursachen.

21. Den Wasserkocher darf man übertragen, indem man ihn ausschließlich an dem Griff hält

22. Den Wasserkocher über das Niveau MAX oder unten MIN nicht füllen, weil es eine Verbrennung oder Beschädigung des Wasserkochers verursachen kann.

23. Den Wasserkocher ohne Wasser nicht anschließen, weil es dessen Beschädigung verursachen kann.

24. Den Wasserkocher ohne Filter bzw. mit einem geöffneten Deckel nicht benutzen, weil dann der automatische Ausschalter nicht betätigt wird.

25. Periodisch ist aus dem Wasserkocher Kalk mithilfe der dazu bestimmten Mittel zu entfernen. Benutzung des Wasserkochers mit einem gekalkten Heizelement verursacht dessen Beschädigung und Garantieverlust.

26. Zum Waschen des Gehäuses des Wasserkochers darf man keine aggressiven Reinigungsmittel verwenden, welche den Wasserkocher beschädigen oder die aufgetragenen Kennzeichnungen entfernen könnten.

27. Die Grundplatte des Wasserkochers darf man nicht unmittelbar in Wasser waschen, sondern mit dem trockenen Lappen abwischen.

28. Der Wasserkochersockel darf nicht im Wasser gespült werden. Zur Reinigung benutzen Sie einen trockenen Lappen.

29. Die Kinder im Alter von 3 bis 8 Jahren dürfen das Gerät nur dann einschalten und ausschalten, wenn es sich in seiner normalen Betriebsposition befindet, sie beaufsichtigt werden oder hinsichtlich der sicheren Benutzung belehrt wurden und die daraus resultierenden Gefahren verstanden haben. Die Kinder im Alter von 3 bis 8 Jahren dürfen nicht das Gerät anschließen, bedienen, reinigen und warten.

BENUTZUNG

VOR BENUTZUNGSBEGINN: Drei Mal den Wasserkocher mit Wasser füllen, kochen und ausgießen.

Um den etwaigen Fabrikgeruch zu beseitigen ein paar Mal das Wasser kochen.

1. Den Wasserkocher mit Wasser füllen und prüfen, ob das Heizelement ganzheitlich mit Wasser bedeckt wurde.
2. Den Untersatz auf eine stabile, flache und warmfeste Fläche stellen.
3. Den Stecker der Speiseleitung an die Steckdose 230V-50Hz anschließen und den Einschalter drücken. Kontrollleuchte leuchtet.
4. Nach dem Wasserkochen schaltet der Wasserkocher automatisch aus.
5. Vor Abnehmen des Wasserkochers aus dem Untersatz prüfen, ob er ausgeschaltet wurde.
6. Wenn man den Wasserkocher vor Wasserkochen ausschalten will, den Ausschalter drücken. Kontrollleuchte erlöscht.
7. Während des Kochens muss der Deckel des Wasserkochers geschlossen sein. Nur dann wird der automatische Ausschalter betätigt
8. Wiedermaliges Einschalten des Wasserkochers darf nach Ablauf von 2 Minuten ab letztem Gebrauch erfolgen.
9. Einschalten eines leeren Wasserkochers bzw. mit unzureichender Wassermenge verursacht eine automatische Ausschaltung des Gerätes. In diesem Fall soll man ein paar Minuten abwarten, ausreichende Wassermenge eingießen und wiedermalig den Wasserkocher einschalten.
10. Den eingeschalteten Wasserkocher ohne Aufsicht nicht bleiben lassen.
11. Der Wasserkocher ist kein Elektrogerät für die Aufbewahrung des Wassers oder irgendwelcher anderen Flüssigkeiten. Nach dem Aufkochen des Wassers soll man es sofort in das andere Gefäß umgießen. Nach dem Aufkochen im Wasserkocher darf das Wasser darin nicht länger als 10 Minuten bleiben. Vor jeder Benutzung soll man den Wasserkocher mit frischem Wasser über die minimale und unter die maximale Anzeige auffüllen.

REINIGUNG UND WARTUNG

Der sich innen des Wasserkochers abgelagerte Kalk ist regelmäßig zu entfernen. Diese Tätigkeit unterliegt einer Garantieleistung nicht.

BROCK[®]


Electronics


Mangel an regelmäßigem Entkalken führt zur Beschädigung des Wasserkochers und zum Verlust der Garantie. Zum Entkalken die speziell dazu bestimmten Mittel benutzen.

TECHNISCHE DATEN

Rauminhalt.....	1.7 L
Speisespannung.....	220-240 V, 50-60 Hz
Leistung.....	1850-2200 W

ENTSORGUNG VON GEBRAUCHTEN ELEKTRISCHEN UND ELEKTRONISCHEN AUSRÜSTUNG

 Dieses Symbol auf dem Produkt oder in die Begleitdokumentation bedeutet, dass elektrische oder elektronische Produkte nicht mit dem Hausmüll entsorgt werden dürfen. Bringen Sie das alte Gerät in eine spezialisierte Sammelstelle für Sekundärrohstoffe. Somit tragen Sie zur Erhaltung der wertvollen natürlichen Ressourcen der Erde bei und helfen die mögliche negative Auswirkung auf der Umwelt und Gesundheit der Menschen zu verringern. Weitere Informationen über die Entsorgung dieses Produkts können Sie in der lokalen Gemeindeverwaltung oder in der Sammelstelle bekommen. Für eine unsachgemäße Entsorgung von Produkten dieser Art sind Sie gemäß der nationalen Gesetzgebung strafbar.

 Dieses Symbol gilt in der Europäischen Union. Wenn Sie dieses Produkt entsorgen möchten, fordern Sie die notwendigen Informationen über die korrekte Entsorgungsmethode vom Gemeinderat oder von Ihrem Lieferanten an. Dieses Produkt erfüllt alle grundlegenden Anforderungen der EU-Richtlinien, die für sie gelten.

Der Besitzer der Marke „BROCK Electronics“ ist „GTCL BALTIC“

Telefon: +371 67297762

Email: gtcl@gtcl.eu

www.brockgroup.eu

Technischer Dienst: Telefonnummer +371 28683856, serviss@gtcl.eu

BROCK**ELECTRIC KETTLE****WK 9901 GY**

Thank you for purchasing our hair trimmer. Please read the following instructions thoroughly to ensure correct operation.

SAFETY CONDITIONS

1. Before using the product please read carefully and always comply with the following instructions. The manufacturer is not responsible for any damages due to any misuse.
2. The product is only to be used indoors. Do not use the product for any purpose that is not compatible with its application.
3. The applicable voltage is 220-240V, ~50/60Hz. For safety reasons it is not appropriate to connect multiple devices to one power outlet.
4. Please be cautious when using around children. Do not let the children to play with the product. Do not let children or people who do not know the device to use it without supervision.
5. **WARNING:** This device may be used by children over 8 years of age and persons with reduced physical, sensory or mental capabilities, or persons without experience or knowledge of the device, only under the supervision of a person responsible for their safety, or if they were instructed on the safe use of the device and are aware of the dangers associated with its operation. Children should not play with the device. Cleaning and maintenance of the device should not be carried out by children, unless they are over 8 years of age and these activities are carried out under supervision.
6. After you are finished using the product always remember to gently remove the plug from the power outlet holding the outlet with your hand. Never pull the power cable!!!
7. Never put the power cable, the plug or the whole device into the water. Never expose the product to the atmospheric conditions such as direct sun light or rain, etc.. Never use the product in humid conditions.
8. Periodically check the power cable condition. If the power cable is damaged the product should be turned to a professional service location to be replaced in order to avoid hazardous situations.
9. Never use the product with a damaged power cable or if it was dropped or damaged in any other way or if it does not work properly. Do not try to repair the defected product yourself because it can lead to electric shock. Always turn the damaged device to a professional service location in order to repair it. All the repairs can be done only by authorized service professionals. The repair that was done incorrectly can cause hazardous situations for the user.
10. Never put the product on or close to the hot or warm surfaces or the kitchen appliances like the electric oven or gas burner.
11. Never use the product close to combustibles.

BROCK[®]

Electronics

12. Do not let cord hang over edge of counter or touch hot surfaces.
13. Never leave the product connected to the power source without supervision. Even when use is interrupted for a short time, turn it off from the network, unplug the power.
14. In order to provide additional protection, it is recommended to install residue current device (RCD) in the power circuit, with residual current rating not more than 30 mA. Contact professional electrician in this matter.
15. If the kettle is overfilled it may spurt boiling water.
16. **WARNING:** Do not open the lid if the water is boiling.
17. The kettle must only be used with the provided base.
18. **CAUTION:** Before lifting the kettle from the base make sure that the kettle is turned off.
19. This equipment is intended for domestic and similar use, such as: staff kitchens in stores, offices and other work environments, utility rooms, by customers in hotels, motels and other residential environments of this type, in bedrooms and dining rooms.
20. Always use caution when boiling water in the kettle. Do not touch the housing of kettle or lid. Do not open the lid during boiling in kettle or immediately after boiling, because steam coming out of lid can cause burns.
21. Move the kettle only by holding it by handle..
22. Never fill kettle above MAX level and below MIN level. It may cause damage of kettle.
23. Never switch on kettle without water.
24. Never use kettle without filter or with open cover (automatic shutdown will not work).
25. Descale your kettle regularly. Using kettle with heating element covered by scale may cause damage.
26. Do not use aggressive detergents to wash the kettle housing - they can damage the kettle or remove the markings.
27. The device is not designed to work with external schedulers or separate remote control system.
28. Do not wash the base of the kettle directly in the water, just wipe with a dry cloth.
29. Children aged 3 to 8 years old can enable and disable the device only when it is in its normal position of use, they are supervised or instructed on the safe use and understand the resulting risks. Children aged 3 to 8 years old can not connect device, operate, clean or maintain.

SPECIAL SAFETY INSTRUCTIONS FOR THE KETTLE

- Use only cold water when filling the device.
- The water level must be between the MAX. and MIN. marks.
- Switch the kettle off before removing it from the base.
- Always ensure that the lid is tightly closed.

- The base and exterior of the kettle must not become wet.
- Kettle body used must match with the kettle base.

USING THE ELECTRIC KETTLE

BEFORE FIRST USE: Fill up the kettle with water, boil and pour. Repeat three times. To remove possible scent of manufactory, please boil few times water.

1. Fill the kettle with water. Make sure that heating plate is fully immersed in water.
2. Place the appliance on the flat, even and heat resistant surface.
3. Plug the kettle to the 230~50Hz mains, press ON/OFF switch. Indicator lamp will light.
4. After boiling water the kettle will automatically switch off.
5. Before taking the kettle out of the base make sure it is switched off.
6. The kettle can manually be switched off in any time by ON/OFF switch.
7. Keep lid closed during boiling process. Or the kettle won't automatically switch off.
8. After boiling, time demanded for the thermostat to be ready in 2 minutes. After this time kettle can be switched on again.
9. Regularly remove limestone sediment inside the kettle. Sediment may cause overheating of the kettle, shorten life cycle and cancel guarantee. Use mixings available in household stores or apply citric acid.
10. Switching empty kettle, or with insufficient level of water, will cause automate switching off the kettle. Wait till cool down the kettle, pour enough water and after few minutes switch the kettle on.
11. The kettle is an electrical device and it is not designed to hold water or other liquids. After boiling, the water must be immediately pour into another bowl. The water in the kettle after boiling can not stay longer than 10 minutes. Before each use, fill the kettle with fresh water above the minimum and below the maximum level.

CLEANING AND MAINTENANCE

Regularly descale the kettle. Descaling doesn't belong to guarantee service. Lack of regular descaling causes damage of the elements of the appliance and cancels warranty of the product. Use descaling mixture to descale the kettle.

TEHNISKIE PARAMETRI

Capacity.....	1.7 L
Rated Voltage.....	220-240 V
Nominal Frequency.....	50-60 Hz
Rated Power.....	1850-2200 W

INFORMATION FOR USERS FOR THE USE OF ELECTRICAL AND ELECTRONIC DEVICES

This marking indicates that this product should not be disposed with other household wastes throughout the EU. To prevent possible harm to the environment or human health from uncontrolled waste disposal, recycle it responsibly to promote the sustainable reuse of material resources. To return your used device, please use the return and collection systems or contact the retailer where the product was purchased. They can take this product for environmental safe recycling.



This product meets all the basic requirements of EU directives related to it.

Trademarks BROCK Electronics owner GTCL BALTIC

Phone: +371 67297762

E-mail: gtcl@gtcl.eu

www.brockgroup.eu

Technical Service: Tel. +371 28683856, serviss@gtcl.eu

BROCK**ELEKTRISKĀ TĒJKANNA****WK 9901 GY**

Pirms šīs ierīces lietošanas pirmoreiz, lūdzu, uzmanīgi izlasiet šo lietošanas instrukciju, pat, ja jums ir zināms, kā lietot šāda veida ierīci. Izmantojiet ierīci tikai atbilstoši šīs instrukcijas norādījumiem. Lietošanas instrukciju nepieciešams saglabāt.

Ieteicams vismaz garantijas termiņa laikā saglabāt oriģinālo kartona kasti, iepakojšanas materiālus, kases čeku un garantijas talonu. Ja ierīci nepieciešams transportēt (piemēram, pārvācoties jaunajā dzīvesvietā vai lai nogādātu servisa centrā), iepakojiet to oriģinālā kastē, tādējādi pasargājot to pārvadāšanas laikā.

SVARĪGI DROŠĪBAS NORĀDĪJUMI

Lūdzu uzmanīgi izlasiet visus drošības norādījumus, pirms ierīces pievienošanas elektriskajai strāvai, lai izvairītos no nepareizas lietošanas.

Pirms ierīces lietošanas pirmo reizi, pārliecinieties, ka spriegums, kas norādīts uz ierīces atbilst spriegumam jūsu mājā.

Nepareiza ierīces lietošana un nevērīga attieksme pret to, var novest pie ierīces darbības traucējumiem un lietotāja ievainojumiem.

Ierīce paradzēta tikai lietošanai māsaimniecībās. Nelietojiet to industriāliem mērķiem.

Vienmēr atvienojiet ierīci no el.strāvas kontaktligzdas, kad tā netiek lietota.

Turiet ierīces pamatni prom no ūdens un pasargājiet to no šļakstiem.

Nemērciet ierīci, vadu vai kontaktdakšu ūdenī, vai jebkurā citā šķidrumā. Ja tas ir noticis, nekavējoties atvienojiet ierīci no elektriskās strāvas un aizvediet to pārbaudīt specializētā remonta centrā, pirms tās lietošanas.

Nelietojiet ierīci, ja tai ir bojāts strāvas vads vai kontaktdakša, vai arī ja ierīce ir bojāta. Šādos gadījumos nogādājiet ierīci specializētā servisa centrā uz pārbaudi.

Neļaujiet ierīces vadam karāties pāri asām malām un turiet to prom no karstām virsmām.

Lai atvienotu ierīci no strāvas kontaktligzdas, nekad neraujiet aiz strāvas vada, vienmēr velciet aiz pašas kontaktdakšas.

Novietojiet ierīci uz sausas stabilas virsmas, prom no karstuma avotiem (t.k. plītis, utt.); nenovietojiet to zem aizskariem un plauktiem. Ierīces darbības laikā, neatstājiet to bez uzraudzības.

Ierīce nav paradzēta lietošanai personām (ieskaitot bērnus) ar ierobežotām fiziskajām, garīgajām vai sensorajām spējām, vai personām bez pieredzes vai pietiekamām zināšanām, ja vien tie netiek uzraudzīti un tiem netiek sniegti drošības norādījumi un lietošanas instrukcijas no personām, kas atbildīgas par viņu drošību.

BROCK[®]

Electronics

Jāuzrauga, lai bērni nespēlētos ar ierīci.

Nelietojiet citu pamatni, kā tikai to, kas nāk komplektā ar ierīci. Citu aksesuāru lietošana, ko nav ieteicis ražotājs, var novest pie elektriskā šoka vai ievainojumiem.

Nekad nenoņemiet ierīci no pamatnes, tās darbības laikā.

UZMANĪBU: Neatveriet ierīces vāku, kamēr tā darbojas.

Kārtīgi aizveriet ierīces vāku, pirms ierīces ieslēgšanas, pretējā gadījumā ierīce neizslēgsies automātiski un karstais ūdens pārlīs pāri malām.

Izmantojiet ierīci tikai un vienīgi ūdens uzildīšanai, nesildiet tajā neko citu.

Nemēģiniet, labot, mainīt vai aizvietot ierīces daļas patstāvīgi. Nogādājiet ierīci tuvākajā servisa centrā.

Ja ierīce tikusi pakļauta temperatūrai kas ir zemāka par 0°C, tad pirms ierīces lietošanas, tā jātur istabas temperatūrā vismaz 2 stundas.

Ražotājs patur tiesības veikt nelielas izmaiņas produkta dizainā bez iepriekšēja brīdinājuma, ja vien tās būtiski neietekmē produkta drošību, sniegumu un funkcijas.

LIETOŠANA

Pirms ierīces pirmās lietošanas, vai lietošanas pēc ilgāka laika perioda, mēs iesakām piepildīt tējkannu līdz maksimālai ūdens atzīmei ar svaigu krāna ūdeni, uzvārīt un tad izliet ūdeni un izskalot ierīci. Atkārtojiet iepriekšējo drabību.

Tagad jūsu ierīce ir gatava lietošanai.

UZPILDĪŠANA

Noņemiet ierīci no pamatnes. Jūs varat piepildīt ierīci ar ūdeni caur snīpi, vai arī atverot vāku.

Neuzpildiet ierīci ar mazāk kā 0.5L ūdens (mazāk kā „MIN” atzīme), lai izvairītos no izvārīšanās tukšai, un neuzpildiet ierīci vairāk kā 1.7 L (vairāk kā „MAX” atzīme), lai izvairītos no ūdens izšļakstīšanās vārīšanas laikā.

IESLĒGŠANA

Pēc ierīces uzpildes ar ūdeni, novietojiet to atpakaļ uz pamatnes.

Pievienojiet vadu elektriskajai strāvas kontaktligzdai un nospiediet Ieslēgšanas/Izslēgšanas pogu. Ierīce ieslēgsies un iedegsies darbības indikators.

IZSLĒGŠANA

Kad ūdens sāks vārīties, ierīce automātiski izslēgsies un indikatora gaisma izslēgsies.

PIEZĪME: Šai ierīcei ir drošības sistēma, kas automātiski izslēgs sildelementu, ja ierīce tiks ieslēgta bez ūdens, vai izvārījusies tukša. Šajā gadījumā, ļaujiet ierīcei atdzist 10 minūtes pirms atkārtotas uzpildīšanas ar ūdeni.

ATKĀRTOTA IESLĒGŠANA

Ja ierīce ir izslēgusies automātiski, to atkārtoti var ieslēgt pēc 15-20 sekunžu atdzišanas.

UZTURĒŠANA UN TĪRĪŠANA

Atveriet vāku un izleļiet ārā visu atlikušo ūdeni.

Vienmēr atvienojiet strāvas vadu no sienas kontaktligzdas un ļaujiet ierīcei atdzist.

Notīriet tējkannas ārpusi un pamatni ar mīkstu mitru drānu, tad noslaukiet sausu. Nelietojiet abrazīvus tīrīšanas līdzekļus un materiālus.

Regulāri atkalķojiet ierīci, izmantojot speciālos atkalķošanas līdzekļus, kas pieejami lielveikalos, sekojot norādījumiem uz iepakojuma.

UZGLABĀŠANA

Izslēdziet ierīci un atvienojiet no el.strāvas kontaktligzdas; ļaujiet tai pilnībā atdzist.

Izpildiet visus norādījumus sadaļā Uzturēšana un tīrīšana.


Strāvas vadu var aptīt apkārt ierīces pamatnei, kur tam paradzēta glabāšanas vieta.


Turiet ierīci sausā vēsā vietā.

TEHNISKIE PARAMETRI

Tilpums.....	1.7 L
Nominālais spriegums.....	220-240 V
Nominālā frekvence.....	50-60 Hz
Nominālā jauda.....	1850-2200 W

INFORMĀCIJA LIETOTĀJIEM ELEKTRISKO UN ELEKTRONISKO IERĪČU UTILIZĀCIJAI

 Šis simbols uz izstrādājuma vai tā pavaddokumentācijā nozīmē, ka nederīgās elektriskās vai elektroniskās ierīces nedrīkst izmest ārā kopā ar sadzīves atkritumiem. Nogādāiet veco ierīci specializētā otrreizējo izejvielu savākšanas vietā. Tādējādi tiek taupīti vērtīgie dabas resursi un jūs palīdzat novērst potenciālo negatīvo ietekmi uz apkārtējo vidi un cilvēka veselību. Papildu informāciju par šī izstrādājuma utilizāciju jūs varat saņemt vietējā pašvaldībā vai tuvākajā atkritumu savākšanas vietā. Par nepienācīgu šāda veida atkritumu utilizāciju jūs varat tikt saukts pie atbildības atbilstoši nacionālai likumdošanai.

 Šis izstrādājums atbilst Eiropas Savienības direktīvām par elektromagnētisko savietojamību un elektrodrošību.

Preču zīmes "BROCK Electronics" īpašnieks SIA GTCL BALTIC

Tālr: +371 67297762

E-pasts: gtcl@gtcl.eu

www.brockgroup.eu

Tehniskais serviss: Tālr. +371 28683856, e-pasts: serviss@gtcl.eu



BROCK

VIRDULYS

WK 9901 GY

Prieš pradėdami naudoti šį buitinį prietaisą, įdėmiai perskaitykite šį naudotojo vadovą net ir tuomet, jeigu jau esate išmokę naudoti tokio tipo įrenginius. Naudokite šį buitinį prietaisą tik taip, kaip aprašyta šiame naudotojo vadove. Išsaugokite šį vadovą ateičiai.

Rekomenduojame garantijos galiojimo laikotarpiu išsaugoti originalią pakavimo dėžę, pakavimo medžiagas, pirkimo čekį ir garantijos kortelę. Prireikus gabenti, supakuokite šį buitinį prietaisą, naudodami tik originalias pakavimo medžiagas

SVARBŪS SAUGOS ĮSPĖJIMAI

Prieš jungdami savo virdulį prie maitinimo tinklo, atidžiai perskaitykite šią naudojimo instrukciją, kad išvengtumėte pažeidimo dėl netinkamo naudojimo.

Prieš pirmą kartą įjungdami prietaisą, patikrinkite, ar ant įrenginio nurodytos techninės specifikacijos atitinka maitinimo tinklo parametrus.

Neteisingas valdymas ir netinkamas naudojimas gali nulemti rimtą prietaiso gedimą ir naudotojo sužalojimą. Skirtas naudoti tik namuose. Nenaudokite pramoniniais tikslais.

Kai prietaisas nenaudojamas, visuomet atjunkite jį nuo maitinimo tiekimo. Laikykite pagrindą toliau nuo vandens ir apsaugokite nuo aptaškymo.

Nenardinkite įrenginio, laido ar kištuko į vandenį ar kitus skysčius. Jei taip nutinka, nedelsdami ištraukite kištuką iš sieninio lizdo ir prieš vėl prijungdami duokite įrenginį patikrinti specialistui.

Nenaudokite prietaiso, jei laidas ar kištukas yra pažeistas arba prietaisas kitaip pažeistas. Tokiu atveju, jei reikia, perduokite prietaisą kvalifikuotam specialistui patikrinti ir suremontuoti.

Užtikrinkite, kad laidas nekabėtų ant aštrių kraštų ir saugokite jį nuo karštų paviršių. Norėdami atjungti prietaisą nuo maitinimo tiekimo, traukite tik už kištuko, o ne už laido.

Pastatykite prietaisą ant sauso stabilaus paviršiaus, toliau nuo karščio šaltinio (pavyzdžiui, viryklės); nedėkite po užuolaidomis ir lentynomis.

Nepalikite naudojamo prietaiso be priežiūros.

Šis prietaisas nėra skirtas naudoti asmenims (įskaitant vaikus), turintiems fizinę, sensorinę ar protinę negalią arba neturintiems pakankamai patirties, nebent naudojant prietaisą juos prižiūri ar instruktuoja už jų saugumą atsakingas asmuo.

Vaikus reikia prižiūrėti, kad jie nežaistų su prietaisu. Naudokite virdulį tik su pateiktu pagrindu. Nenaudokite pagrindo jokiais kitais tikslais. Niekuomet nenuimkite veikiančio virdulio nuo pagrindo. Pirmiausia išjunkite prietaisą.

DĖMESIO: verdant vandeniui neatidarykite dangčio.

BROCK®

Electronics

Prieš įjungdami, tinkamai uždarykite dangtį. Priešingu atveju prietaisas automatiškai neišsijungs ir gali išsilieti karštas vanduo.

Virdulys skirtas tik vandeniui kaitinti; jo negalima naudoti jokiais kitais tikslais ir kitiems skysčiams.

Nebandykite remontuoti, ardyti ar keisti prietaiso. Sugedusį prietaisą suremontuokite artimiausiame techninio aptarnavimo centre.

Jei gaminys kurį laiką laikomas žemesnėje nei 0°C temperatūroje, bent 2 valandas. prieš įjungiant jį reikia 2 valandas laikyti kambario temperatūroje.

Gamintojas pasilieka teisę atlikti nedidelius gaminio konstrukcijos keitimus be išankstinio pranešimo, nebent tokie pakeitimai turi didelės įtakos gaminio saugumui, veikimui ir funkcijoms.

PRIEŠ NAUDOJANT PIRMĄ KARTĄ

Pripildykite virduklį vėsaus vandens iki didžiausio lygio žymos ir užvirinkite jį. Ištuštinkite virduklį. Pakartokite operaciją.

Prietaisas yra paruoštas naudoti.

NAUDOJIMOSI INSTRUKCIJA PRIPILDYMAS

1. Nuimkite virduklį nuo pagrindo.
2. Galite pripildyti virduklį vandens per pylimo angą arba kaklelį atidarę dangtelį.
3. Nepilkite į virduklį vandens mažiau nei 0,5 l (mažiau nei iki žymos MIN (Maž. lygis)), kad virduklis neveiktų be vandens, ir ne daugiau nei 1.7 l (iki žymos MAX (Didž. lygis)), kad neperpildytumėte virdukliaus ir verdantis vanduo neišsiliėtų.

IJUNGIMAS

1. Pripildę vandens, uždėkite virduklį ant pagrindo.
2. Prijunkite kištuką prie maitinimo tiekimo ir nuspauskite įjungimo / išjungimo mygtuką. Prietaisas įsijungs, ir įsižiebs indikatorius.

IŠJUNGIMAS

Kai vanduo užverda, virduklis išsijungia automatiškai, o indikatorius užgesa. PASTABA: Šis prietaisas turi apsauginę sistemą, kuri automatiškai išjungia kaitinimo elementą, jei prietaisas netyčia išjungiamas arba jei jis veikia sausas. Šiuo atveju, prietaisui atvėsti prieš vėl pripildant jį vandens reikia 10 minučių.

PAKARTOTINIS IJUNGIMAS

Jei virduklis išjungtas automatiškai, jį galima vėl įjungti atvėsus po 15–20 sek.

PRIEŽIŪRA IR VALYMAS

1. Atidarykite dangtelį ir per angą įpilkite vandens.
2. Visuomet ištraukite kištuką iš lizdo ir leiskite prietaisui visiškai atvėsti.
3. Virdukliaus išorę ir pagrindą valykite drėgna šluoste, tuomet nušluostykite sausa šluoste.

Nenaudokite jokių abrazyvinių medžiagų.

4.Reguliariai valykite kalkes naudodami specialias nukalkinimo priemones, kurias galima įsigyti rinkoje. Vadovaukitės nurodymais.


LAIKYMAS


- 1.Išjunkite ir atjunkite prietaisą; leiskite jam visiškai atvėsti.
- 2.Vykdykite visus nurodymus, pateikiamus skyriuje PRIEŽIŪRA IR VALYMAS.
- 3.Laikant laidą galima suvynioti ant pagrindo.
- 4.Laikykite prietaisą sausoje vėsioje vietoje.

TECHNINIAI PARAMETRAI

Talpa.....	1.7 L
Nominali įtampa.....	220–240V
Nominalus dažnis	50 /60 Hz
Nominali galios įvestis.....	1850-2200 W

ELEKTRONINIŲ IR ELEKTRINIŲ BUITINIŲ PRIETAISŲ IŠMETIMO INSTRUKCIJA

 Šis ant gaminių pažymėtas arba originaliuose dokumentuose esantis ženklas reiškia, kad panaudotų elektrinių arba elektroninių įrenginių negalima išmesti kartu su standartinėmis buitinėmis atliekomis. Siekiant šiuos gaminius išmesti, perdirbti ar pakeisti susidėvėjusius įrenginius naujais, juos reikia atiduoti į nustatytus atliekų surinkimo punktus. Arba, alternatyviai, kai kuriose Europos Sąjungos valstybėse narėse arba kitose Europos šalyse įsigydami atitinkamą naują gaminį, senus gaminius galite grąžinti vietos pardavėjams. Tinkamai išmesdami šį gaminį, padėsite tausoti brangius gamtinius išteklius ir išvengti potencialiai neigiamo poveikio aplinkai, kuris gali būti padarytas netinkamai išmetus atliekas. Išsamesnės informacijos pasiteiraukite savo savivaldybėje arba artimiausiame atliekų surinkimo punkte. Atsižvelgiant į nacionalinius teisės aktus, už netinkamą šio tipo atliekų išmetimą gali būti taikomos nuobaudos. Jeigu norite išmesti elektrinius arba elektroninius prietaisus, reikiamos informacijos teiraukitės pas savo pardavėją arba tiekėją.

 Šis ženklas galioja Europos Sąjungoje. Jeigu norite išmesti šį gaminį, teiraukitės reikiamos informacijos apie tinkamą atliekų išmetimo būdą vietos savivaldybėje arba pas savo pardavėją. Šis gaminys atitinka ES reglamento dėl elektromagnetinio suderinamumo ir elektros saugos reikalavimus.Šis gaminys atitinka visus atitinkamus pagrindinius ES reglamentų reikalavimus.

Prekės ženklo Brock Electronics savininkas GTCL Baltic

Tel.: +371 67297762;
 el. paštas gtcl@gtcl.eu
 www.brockgroup.eu
 Techninis servisas: tel. +371 28683856, el. paštas serviss@gtcl.eu

BROCK**ELEKTRILINE VEEKEETJA****WK 9901 GY**

Enne käesoleva seadme esmakordset kasutamist lugege palun tähelepanelikult käesolevat kasutusjuhendit, isegi kui olete teadlikud, kuidas kasutada seda tüüpi seadet. Kasutage seadet ainult vastavalt käesoleva kasutusjuhendi juhistele. Kasutusjuhend hoidke alles. Seadet kasutage ainult vastavalt käesolevas juhendis kirjeldatule. Kasutusjuhend tuleb säilitada.

Soovitav on vähemalt garantiiaja jooksul hoida alles kartongist originaalpakend, pakkematerjalid, kassatšekk ja garantiikaart. Kui seadet on vaja transportida (näiteks, kolides uude koju või et toimetada seade teeninduskeskusesse), pakendage see originaalkarpi, selliselt kaitstes seda transportimise ajal.

OHUTUSABINÕUD

Palun lugege see kasutusjuhend enne elektrikannu kasutamist hoolega läbi, et vältida ebaõigest kasutusest tulenevaid kahjusid.

Kontrollige enne seadme sisselülitamist, et seadme tehnilised parameetrid sobiksid vooluvõrgu parameetritega.

Ebaõige kasutamine võib viia tehniliste häireteni või kasutaja kehavigastusteni.

Ainult koduseks kasutamiseks. Mitte kasutada tööstuslikel eesmärkidel.

Tõmmake juhe alati välja, kui seadet ei kasutata.

Hoidke seadme alus eemal veest ja pritsmetest.

Ärge kastke seadet, juhett või pistikut vette või muudesse vedelikesse. Kui see juhtub, tõmmake juhe pistikust koheselt välja; laske seade elektrikul enne kasutamist üle vaadata.

Ärge kasutage seadet, kui juhe või pistik on kahjustatud või seade on muud moodi kahjustunud. Sellisel juhul viige seade elektrikule kontrollimiseks või parandamiseks.

Tagage, et juhe ei ripuks üle teravate servade ja hoidke juhett kuumade pindade eest.

Seadme elektrivõrgust lahtiühendamiseks tõmmake pistikust, mitte juhtmest.

Pange seade kuivale stabiilsele pinnale, kuumaallikatest (nt pliidad) eemale; ärge pange seadet kardinale ja riiulite alla.

Ärge jätke seadet töö ajal ilma järelvalveta.

Seadet ei tohi kasutada lapsed ja vähenenud vaimsete võimetega inimesed ilma järelvalveta.

Jälgige lapsi, et nad ei mängiks seadmega.

Kasutage seadet ainult koos kaasoleva alusega, ärge kasutage alust muul otstarbel.

Ärge kunagi tõstke kannu aluselt ära kannu töö ajal. Lülitage seade esmalt välja.

BROCK[®]

Electronics

TÄHELEPANU: Ärge avage katet, kui vesi keeb.

Sulgege kate enne sisselülitamist hoolikalt. Vastasel juhul ei pruugi seade sisse lülituda või vesi võib üle voolata.

Kann on ainult vee soojendamiseks, mitte muudel eesmärkidel või muude vedelikega kasutamiseks.

Ärge püüdke seadme osi vahetada, lisada või asendada. Parandage seadme rikked ainult lähimas hoolduskeskuses.

Kui seade on olnud temperatuuril alla 0°C, peab seda hoidma enne sisselülitamist toatemperatuuril vähemalt 2 tundi.

Tootja jätab endale õiguse teha pisimuudatusi toote ehituses ilma eelneva hoiatuseta, kui need ei too kaasa olulisi muudatusi seadme ohutuses, kasutamises ja toimimises.

ENNE ESMAKORDSET KASUTAMIST

Täitke kann kuuma veega kuni maksimumi märgini ja laske vesi keema. Tühjendage kann. Korrake seda tegevust.

Seade on kasutamiseks valmis.

KASUTUSJUHEND TÄITMINE

1. Eemaldage kann aluselt.
2. Kannu võib täita läbi tila või läbi avatud katte ava.
3. Ärge täitke kannu vähem kui 0.5 l (vähem kui "MIN" märk), et vältida selle tööd kuivalt, ja rohkem kui 1.7 l (rohkem kui "MAX" märk), et vältida ületäitmist ja vee üleloksumist vee keetmise ajal.

SISSELÜLITAMINE

1. Pange kann pärast veega täitmist alusele.
2. Pange pistik kontakti ja lülitage On/Off lüliti sisse. Seade lülitub sisse ja indikaator süttib.

VÄLJALÜLITUMINE

Kui vesi hakkab keema, lülitub kann automaatselt välja ja indikaatori tuli kustub. MÄRKUS: Seadmel on ohutussüsteem, mis lülitab seadme välja, kui see on tühjalt sisse lülitatud või töötab tühjalt. Sel juhul laske seadmel enne uuesti veega täitmist 10 minutit jahtuda.

UUESTI SISSELÜLITAMINE

Kui seade on olnud automaatselt välja lülitatud, võib selle uuesti sisse lülitada pärast 15-20 sekundit jahtumist.

PUHASTAMINE JA HOOLDAMINE

1. Avage kate ja valage vesi läbi tila välja.
2. Eemaldage alati juhe kontaktist ja laske seadmel täielikult maha jahtuda.

3. Puhastage kannu alus ja kann väljastpoolt pehme niiske riidega, seejärel pühkige üle kuiva riidega. Ärge kasutage abrasiivseid materjale.

4. Eemaldage katlakivi regulaarselt, kasutades vastavaid kauplustes saadaolevaid vahendeid, järgides esitatud juhiseid.

HOIUSTAMINE

1. Lülitage seade välja ja ühendage vooluvõrgust lahti; laske sel täielikult jahtuda.

2. Täielikud nõuded on esitatud peatükis PUHASTAMINE JA HOOLDAMINE

3. Juhe tuleb enne seadme ärapanekut keerata ümber seadme aluse.

4. Hoidke seadet kuivas, jahedas kohas.

TEHNILISED NÄITAJAD

Mahutavus.....	1.7 L
Nimipinge.....	220-240 V
Nimisageduse.....	50/60 Hz
Nimivõimsus.....	1850-2200 W

TEAVE KASUTAJATELE ELEKTRILISTE JA ELEKTRONILISTE SEADMETE HÄVITAMISE KOHTA



See sümbol tootel või sellele lisatud dokumentatsioonile tähendab, et kasutuselt kõrvaldatud elektri- või elektroonikaseadmeid ei tohi visata olmejäätmete kogumise konteinerisse. Viige vana seade spetsialiseeritud jäätmekäitlusjaama. Selliselt säästate väärtuslikud loodusvarad ja saate aidata vältida võimalikke negatiivseid mõjusid keskkonnale ja inimeste tervisele. Lisainfoot käesoleva seadme hävitamise kohta saate oma kohalikust omavalitsusest või lähimast kogumiskohast. Ebaõige seda liiki jäätmete käitluse eest Teid võidakse võtta vastutusele vastavalt kohalikele õigusaktidele.

Juriidilistele isikutele Euroopa Liidu riikides. Vajalikku teavet elektri- ja elektroonikaseadmete hävitamise kohta küsige oma edasimüüjalt või tarnijalt. Hävitamine teistes Euroopa Liidu välistes riikides.



See sümbol toimib Euroopa Liidu territooriumil. Taotlege vajalikku informatsiooni käesoleva seadme nõuetekohaseks hävitamiseks kohalikus omavalitsuses või edasimüüja käest. See toode vastab Euroopa Liidu direktiividele elektromagnetilise ühilduvuse ja elektriohutuse kohta ootja: BROCK.

Kaubamärgi omanik BROCK Electronics GTCL BALTIC

Telefon +371 67297762

e-mail: gtcl@gtcl.eu

www.brockgroup.eu

Tehniline teenindus: Telefon +371 28683856, serviss@gtcl.eu



BROCK

SÄHKÖINEN VEDENKEITIN

WK 9901 GY

KÄYTTÖTURVALLISUUSEHDOT

LUE HUOLELLISESTI JA SÄILYTÄ TULEVAA KÄYTTÖÄ VARTEN

1. Ennen laitteen käyttöönottoa lue tämä käyttöohje ja noudata sen määräyksiä. Valmistaja ei ole vastuussa väärinkäytöstä tai virheellisestä huollosta aiheutuvista vahingoista.
2. Laite on tarkoitettu ainoastaan kotitalouskäyttöön. Älä käytä laitetta käyttötarkoituksensa vastaisella tavalla.
3. Laite on kytkettävä ainoastaan maadoitettuun 220-230 V ~ 50/60 Hz pistorasiaan. Käyttöturvallisuuden parantamiseksi yhteen sähköpiiriin ei saa kytkeä samanaikaisesti useampia sähkölaitteita.
4. Toimi erittäin varovaisesti, mikäli laitteen käyttöaikana sen lähellä on lapsia. Älä anna lasten leikkiä laitteella; kiellä lapsia ja laitteeseen perehtymättömiä henkilöitä käyttämästä sitä.
5. VAROITUS: Laitetta saavat käyttää yli 8-vuotiaat lapset sekä liikuntarajoitteiset ja vajaamieliset tai laitteen käyttöön perehtymättömät henkilöt ainoastaan heidän turvallisuudestaan vastaavan henkilön valvonnassa tai mikäli he ovat saaneet opastusta laitteen turvallisesta käytöstä ja ovat tietoisia mahdollisista siihen liittyvistä käyttövaaroista. Lapset eivät saa leikkiä laitteella. Lapset eivät saa puhdistaa tai käsitellä laitetta, paitsi jos he ovat vähintään 8-vuotiaita ja tekevät sitä valvonnassa.
6. Aina käytön jälkeen irrota pistoke pitäen kädellä pistorasiasta. ÄLÄ vedä virtajohtosta. 7. Älä upota virtajohtoa, pistoketta tai koko laitetta veteen tai muihin nesteisiin. Älä altista laitetta säävaikutukselle (vesisade, aurinko, jne.). Älä käytä hyvin kosteissa tiloissa (kylpyhuone, kostea mökki).
8. Tarkista säännöllisesti johdon kunto. Jos virtajohto on vaurioitunut, se on korjattava valtuutetussa huoltoliikkeessä vaaratilanteiden välttämiseksi.
9. Älä käytä laitetta, mikäli sen virtajohto on vaurioitunut tai jos laite on pudonnut tai vaurioitunut muulla tavalla tai se ei toimi oikein. Älä korjaa laitetta omaehtoisesti sähköiskuvaaran vuoksi. Vie viallinen laite asianmukaiselle huoltoliikkeelle tarkastettavaksi ja korjattavaksi. Kaikkia korjauksia saa tehdä ainoastaan valtuutetussa huoltoliikkeessä. Virheellinen korjaus voi aiheuttaa käyttäjän vakavan loukkaantumisvaaran.
10. Sijoita laite viileälle, tukevalle ja tasaiselle alustalle, pitäen turvaväliä lämmityslaitteista ja kodinkoneista, kuten sähköhellasta, kaasupolttimista jne.
11. Älä käytä laitetta tulenarkojen aineiden läheisyydessä.
12. Virtajohto on estettävä roikkumisesta pöydän reunan yli tai kuumien pintojen koskettamisesta.

13. Älä jätä laitetta tai virransyöttölaitetta pistorasiaan ilman valvontaa.
14. Lisäsuojauksen varmistamiseksi suositellaan asentamaan laitteen virtapiiriin vikavirtasuojakytkimen (RCD), jonka nimellisvirta on korkeintaan 30 mA. Tältä osin on otettava yhteyttä pätevään sähköasentajaan.
15. Jos keitin on ylitäytetty, siitä voi roiskahtaa kiehuvaa vettä.
16. VAROITUS: Älä avaa kantta veden kiehuessa.
17. Keitintä voidaan käyttää mukana toimitetun alustan kanssa.
18. HUOM: Ennen kun nostat keittimen alustasta varmista, että se on kytketty pois päältä.
19. Tämä laite on tarkoitettu puhtaan veden keittämiseen kotitalous- ja seuraaviin vastaavantyyppisiin tarkoituksiin: keittiö- ja henkilöstötilat kaupoissa, toimistoissa ja muissa työympäristöissä, maataloissa, hotellihuoneissa ja muissa majoitustiloissa, makuuhuoneissa ja aamupalan tarjoilutiloissa.
20. Toimi aina varovaisesti keittäessäsi vettä keittimessä. Älä koske keittimen runkoa tai kantta. Älä avaa kantta veden keittämisaikana tai heti kiehumisen jälkeen; höyry voi aiheuttaa palovammoja.
21. Vedenkeitintä saa siirtää vain kahvasta pitäen.
22. Älä täytä vedenkeitintä MIN MAX alueen ulkopuolelle, sillä se voi aiheuttaa palovammoja tai vedenkeittimen vaurioitumisen.
23. Älä kytke keitintä päälle sen ollessa tyhjänä vaurioitumisvaaran vuoksi.
24. Älä käytä vedenkeitintä ilman suodatinta tai kannen ollessa auki, sillä tällöin automaattinen katkaisin ei toimi.
25. Vedenkeitin on puhdistettava ajoittain kalkinpoistoaineella. Keittimen käyttö vastuksen ollessa saastunut kalkilla aiheuttaa sen vaurioitumisen ja takuun mitätöinnin.
26. Keittimeen puhdistukseen ei saa käyttää syövyttäviä puhdistusaineita, jotka voisivat sen vaurioittaa tai poistaa merkintöjään.
27. Laite ei ole tarkoitettu käytettäväksi ulkopuolisen ajastimen tai erillisen kaukoohjauksen kanssa.
28. Vesikeittimen alustaa ei saa pestä suoraan vedessä, vaan se tulee ainoastaan pyyhkiä kuivalla kankaalla.
29. 3 - 8-vuotiaat lapset saavat kytkeä päälle ja sammuttaa laitteen vain silloin, kun se on normaalissa käyttöasennossa, heitä valvotaan tai heille on annettu ohjeet laitteen turvallisesta käytöstä ja ymmärtävät käytöstä aiheutuvat vaarat. 3 - 8-vuotiaat lapset eivät saa yhdistää, käyttää, puhdistaa eikä huoltaa laitetta.

ENNEN KÄYTTÖÖNOTTOA

Täytä vedenkeitin kolme kertaa vedellä Max-tasolle asti, keitä ja kaada vesi pois. Mahdollisen tehdashajun poistamiseksi keitä vettä vedenkeittimessä useampi kerta.

1. Täytä vedenkeitin vedellä ja varmista, että vastus on kokonaan vedessä.

BROCK[®]

Electronics

2. Aseta alusta tukevalle, tasaiselle ja lämmönkestävälle alustalle.
3. Kytke virtajohdon pistoke 220-240 V ~ 50/60 Hz pistorasiaan ja paina pääkytkintä. Merkkivalo syttyy.
4. Veden kiehuessa keitin sammuu automaattisesti.
5. Ennen kuin poistat keittimen alustastaan tarkista, että se on kytkeytynyt pois päältä.
6. Paina pääkytkintä, mikäli haluat sammuttaa keittimen ennen veden kiehumista. Tällöin merkkivalo sammuu.
7. Keittämisaikana kansi on pidettävä suljettuna. Tämä on edellytys automaattisen katkaisimen toiminnalle.
8. Keitin voidaan kytkeä päälle uudelleen noin 2 minuutin kuluttua viimeisestä käytöstä.
9. Mikäli keitin on tyhjä tai täytetty riittämättömällä vesimäärällä, se kytkeytyy automaattisesti pois päältä. Tällöin on odotettava yli kymmenen minuutin ajan. Seuraavaksi keittimeen on kaadettava asianmukainen määrä vettä ja kytkettävä se uudelleen päälle. 10. Älä jätä keitintä ilman valvontaa.
11. Vedenkeitin on sähkölaite, jota ei ole tarkoitettu veden tai minkä tahansa muun nesteen säilytykseen. Veden kiehumisen jälkeen se tulee heti kaataa muuhun astiaan. Vedenkeitinissä keitetty vesi ei saa jäädä siihen 10 minuuttia pidempään. Vedenkeitin täytetään ennen jokaista käyttöä tuoreella vedellä, jonka määrä on minimi- ja maksimitasoa osoittavien merkkien välillä.


PUHDISTUS JA HUOLTO

Keittimen sisäpuolelle saostunut kalkki on poistettava säännöllisesti. Tämä toimenpide ei kuulu takuuhuoltoon. Säännöllisen kalkinpoiston puute voi aiheuttaa keittimen vaurioitumisen ja takuun mitätöinnin. Kalkinpoisto on suoritettava siihen tarkoitettulla aineella mukaan liitetyn käyttöohjeen mukaisesti. Kalkinpoiston jälkeen vedenkeitin on huuhdeltava huolellisesti kolme kertaa vedellä.

TEKNISET TIEDOT

Kapasiteetti.....	1.7 L
Jännite.....	220-240 V, 50-60 Hz
Teho.....	1850-2200 W

JÄTEHUOLTO

 Tällä symbolilla merkityt laitteet täytyy hävittää kotitalousjätteestä erillään, sillä ne sisältävät arvokkaita kierrätyskelpoisia materiaaleja. Asianmukaisella hävittämisellä suojellaan ympäristöä ja ihmisterveyttä. Saat aiheesta lisätietoa paikallisilta viranomaisilta tai jälleenmyyjiltä.

 Tämä tuote on kaikkien voimassa olevien CE-merkintöjä koskevien direktiivien mukainen.

Tavaramerkin "BROCK Electronics" haltija GTCL BALTIC

Tälr: +371 67297762

E-pasts: gtcl@gtcl.eu

www.brockgroup.eu

Tehniskais serviss: Tälr. +371 28683856, serviss@gtcl.eu

BROCK**ЭЛЕКТРОЧАЙНИК****WK 9901 GY**

Перед тем, как приступить к использованию данного устройства, внимательно прочтите руководство пользователя, даже в том случае, если вы уже пользовались раньше аналогичными приборами. Используйте данное устройство только в соответствии с инструкциями, приведенными в настоящем руководстве. Сохраните данное руководство для последующего использования.

Рекомендуется сохранить оригинальную картонную упаковку, упаковочные материалы, чек и гарантийный талон в течение всего срока действия гарантии. В случае транспортировки используйте только оригинальные материалы для упаковки изделия.

ВАЖНЫЕ МЕРЫ ПРЕДОСТОРОЖНОСТИ

Во избежание повреждений из-за неправильного использования, пожалуйста, внимательно прочитайте эту инструкцию по эксплуатации, прежде чем подключать чайник к источнику электропитания.

Прежде чем первый раз включить электроприбор, пожалуйста, проверьте, соответствуют ли технические стандарты, указанные на изделии, параметрам сети.

Неправильная эксплуатация и нарушение правил обращения могут привести к сбою функционирования электроприбора и травмированию пользователя.

Только для домашнего употребления. Запрещается использовать в промышленных целях.

В промежутках между эксплуатацией всегда отключайте электроприбор от подачи питания.

Не допускайте попадания воды на подставку и предохраняйте ее от попадания брызг.

Никогда не погружайте корпус, шнур или вилку в воду или другие жидкости.

Если это произошло, немедленно вытащите вилку из стенной розетки и дайте электроприбор проверить специалисту, прежде чем пользоваться им снова.

Не пользуйтесь электроприбором, если шнур или вилка повреждены или если электроприбор поврежден в другой части. В таких случаях отнесите электроприбор квалифицированному специалисту для проверки и ремонта, если потребуется.

Убедитесь, что шнур не нависает над острыми краями и предохраняйте его от горячих поверхностей.

Для того, чтобы отключить электроприбор от питания, тяните только за вилку, а не за шнур.

Устанавливайте электроприбор на сухую устойчивую поверхность, вдали от источников тепла (например, от электроконфорок); не помещайте его под занавесками и полками.

BROCK[®]

Electronics

Никогда не оставляйте электроприбор без надзора, когда он работает.

Данный электроприбор не предназначен для использования лицами (включая детей) с ограниченными физическими, сенсорными и умственными способностями или с недостаточным опытом или знаниями, если они не находятся под специальным надзором или им не были даны инструкции в отношении использования электроприборов лицом, ответственным за их безопасность.

За детьми необходимо присматривать, чтобы убедиться, что они не играют с электроприбором.

Используйте чайник только с поставляемой в комплекте подставкой и не используйте подставку ни для каких других целей.

Никогда не вынимайте чайник из подставки, когда он работает. Сначала выключите электроприбор.

ВНИМАНИЕ: Никогда не открывайте крышку, когда вода кипит.

Перед тем как включить чайник, как следует закройте крышку. В противном случае электроприбор не выключится автоматически, и горячая вода может перелиться через край.

Чайник предназначен только для нагревания воды, а не для каких бы то ни было иных целей или жидкостей.

Не пытайтесь отремонтировать, отрегулировать или заменить детали электроприбора. Ремонтируйте неисправный электроприбор в ближайшем сервисном центре.

Если изделие некоторое подвергалось воздействию температуры ниже 0°C, перед тем, как включать, его необходимо по крайней мере 2 часа подержать при комнатной температуре.

Производитель сохраняет за собой право вводить небольшие изменения в дизайн изделия без предварительного уведомления, за исключением случаев, когда такие изменения существенно влияют на безопасность, эксплуатационные качества и функционирование изделия.

ПЕРЕД ПЕРВЫМ ПРИМЕНЕНИЕМ

Наполните чайник прохладной водой до уровня максимальной отметки и вскипятите ее. Вылейте воду из чайника. Повторите это действие. Электроприбор готов к использованию.

ИНСТРУКЦИЯ ПО ПРИМЕНЕНИЮ НАПОЛНЕНИЕ

1. Снимите чайник с базовой подставки.
2. Вы можете наполнить чайник водой через носик или через горлышко при открытой крышке.
3. Не заполняйте чайник водой, менее, чем на 0,5 л воды (менее, чем отметка “МИН”) во избежание его работы без воды и более, чем на 1.7 л (до отметки “МАКС”) во избежание переполнения и переливания воды через край во время кипения.

ВКЛЮЧЕНИЕ

1. После наполнения водой установите чайник на базовую подставку.
2. Соедините вилку с источником питания и нажмите на выключатель On/Off.

Электроприбор включится, и загорится световой индикатор.

ВЫКЛЮЧЕНИЕ

Когда вода начинает закипать, чайник автоматически отключится, и индикатор погаснет.

ПРИМЕЧАНИЕ: Данный электроприбор имеет защитное устройство, которое автоматически выключает нагревательный элемент, если электроприбор был случайно включен без воды или если он работает без воды. В этом случае дайте электроприбору остыть 10 минут, прежде чем снова наполнять его водой.

ПОВТОРНОЕ ВКЛЮЧЕНИЕ

Если чайник выключился автоматически, он может быть снова включен после его охлаждения в течение 15-20 секунд.

УХОД И ЧИСТКА

1. Откройте крышку и вылейте воду через отверстие.
2. Всегда вынимайте вилку из розетки и давайте электроприбору полностью остыть.
3. Протрите внешнюю поверхность чайника и базовой подставки мягкой влажной тканью, затем вытрите сухой тканью. Не используйте никакие абразивные материалы.
4. Регулярно удаляйте накипь, используя специальные средства для удаления накипи, доступные на рынке, следуя приложенным инструкциям.

ХРАНЕНИЕ

1. Выключите прибор и вытащите вилку из розетки; дайте ему полностью остыть.
2. Выполните все требования главы УХОД И ОЧИСТКА.
3. При хранении шнур можно обмотать вокруг основания.
4. Храните прибор в сухом прохладном мест.

ТЕХНИЧЕСКИЕ ПАРАМЕТРЫ

Объем.....	1.7 Л
Номинальное напряжение.....	220–240 В
Номинальная частота.....	50 / 60 Гц
Номинальная входная мощность.....	1850-2200 Вт

ИНСТРУКЦИИ ПО УТИЛИЗАЦИИ ЭЛЕКТРИЧЕСКОГО И ЭЛЕКТРОННОГО ОБОРУДОВАНИЯ

Данное обозначение на изделии или на оригинальной документации к нему означает, что отработавшее электрическое и электронное оборудование не следует выбрасывать вместе с обычными бытовыми отходами. Следует передать его в

BROCK[®]

Electronics

специализированные центры сбора отходов для утилизации и повторной переработки. Кроме того, в некоторых странах Европейского Союза отработавшие изделия можно вернуть по месту приобретения при покупке аналогичного нового продукта. Правильная утилизация данного изделия позволит сохранить ценные природные ресурсы и предотвратить вредное воздействие на окружающую среду.

CE Данный символ действителен на территории Европейского Союза. Для получения информации об утилизации данного продукта обратитесь в местную справочную службу или по месту его приобретения. Данное изделие соответствует требованиям ЕС по электромагнитной совместимости и электробезопасности.

Владелец торговой марки «BROCK Electronics» «GTCL BALTIC»

Телефон +371 67297762,

Электронная почта: gtcl@gtcl.eu

www.brockgroup.eu

Технический сервис: телефон +371 28683856, serviss@gtcl.eu

Garantijas talons

Гарантийный талон

Garantiné kortelè

Garantiitalong

Warranty card

Garantieschein

Pārdevējs:

Продавец:

Pardavējas:

Müüja:

Seller:

Verkäufer:

Pārdošanas datums:

Дата покупки:

Pardavimo data:

Müügi kuupäev:

Purchase date:

Verkaufsdatum:

Pārdevēja zīmogs:

Печать:

Pardavėjo antspaudas:

Müüja pitsat:

Seller's stamp:

Stempel des Verkäufers:

Čeka kopija:

Копия чека покупки:

Čekio kopija:

Tšeki koopia:

Copy of purchase receipt:

Kopie des Kassenbons: